



Policia Local de Manlleu

Memòria 2017



POLICIA LOCAL

Recursos humans i materials



39
efectius



2

8

comandaments

6

3

24
agents

21

5

7

personal de
suport

2

5



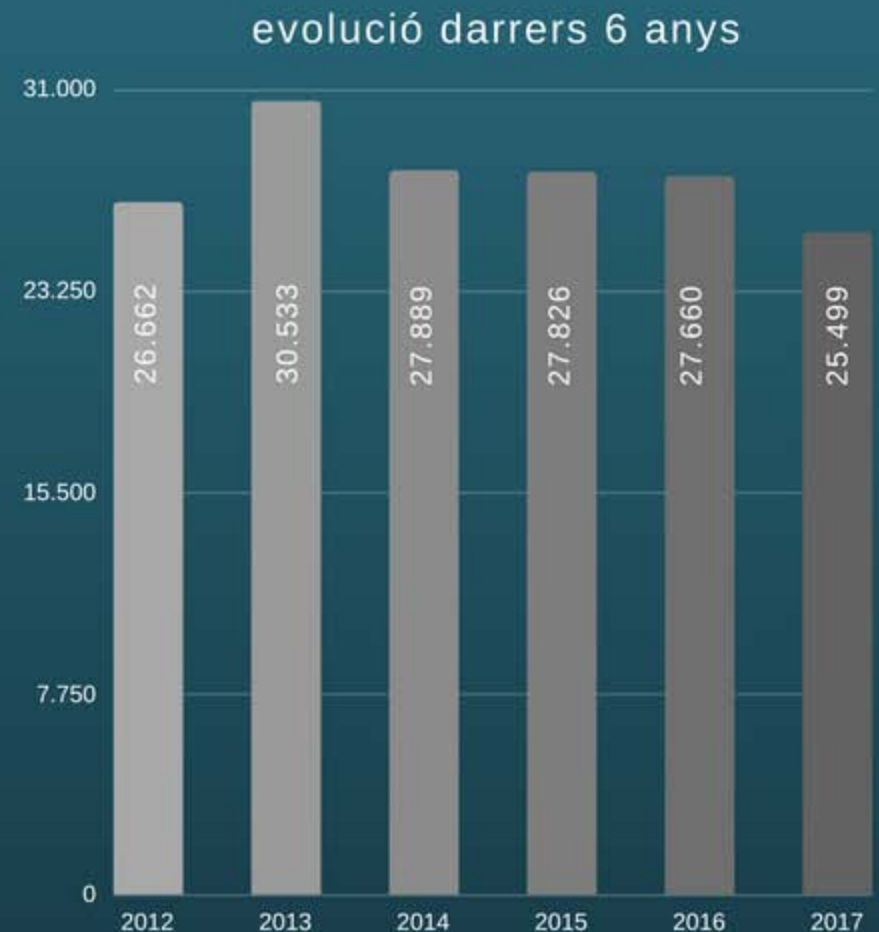
3



TOTAL DE SERVEIS QUE HA PORTAT A TERME LA POLICIA LOCAL

A la gràfica següent hi ha representada la totalitat de serveis que ha portat a terme la Policia Local. El nombre total de serveis durant l'any 2017 ha estat de 25.499

- Policia administrativa **5.254** serveis
- Policia Assistencial **3.060** serveis
- Policia de Circulació **7.693** serveis
- Policia de Seguretat Ciutadana **9.492** serveis



POLICIA ADMINISTRATIVA

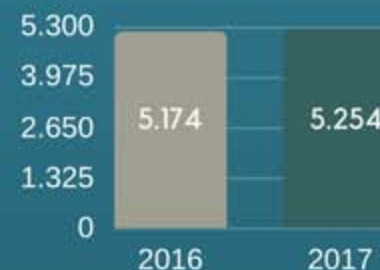
Quina és la seva tasca?

entre d'altres:

Control del compliment de les ordenances i reglaments municipals.

Vetllar pel compliment de la normativa d'ocupació de la via pública

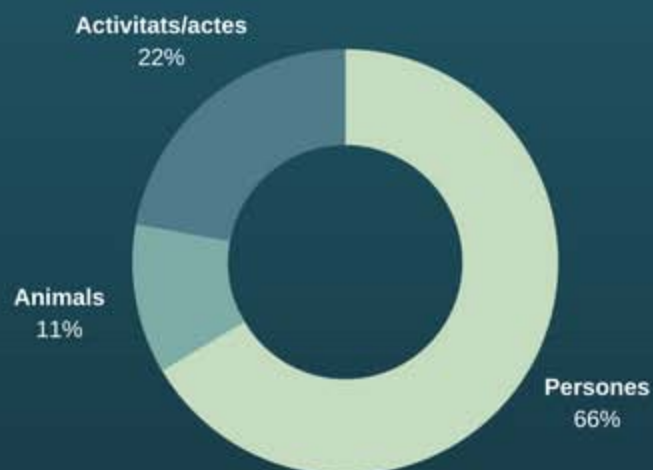
Recollida i entrega d'objectes perduts (amb valor o sense)



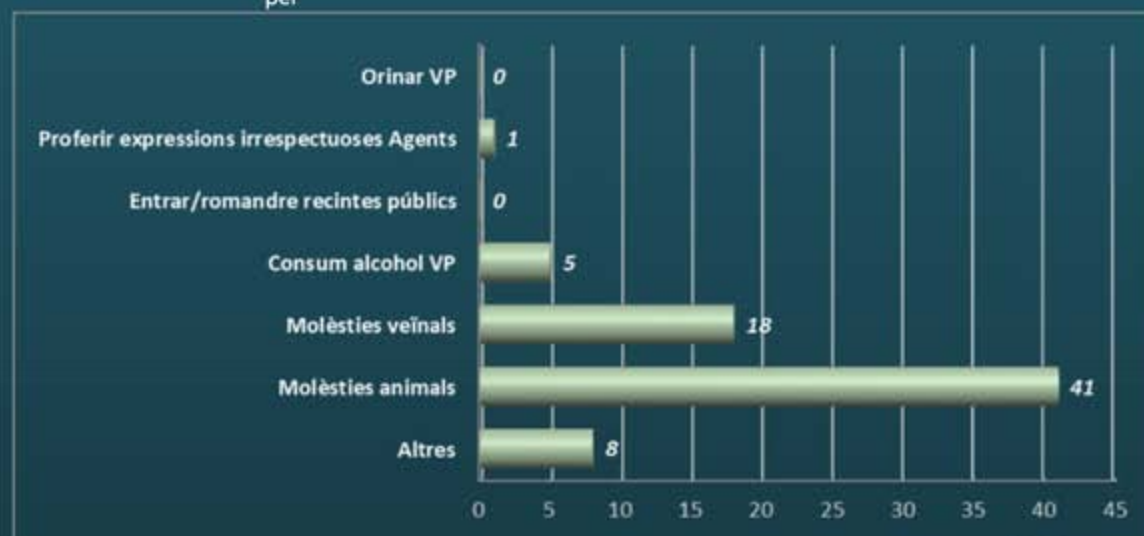
5.254
ACCIONS

ORDENANÇA DE CIVISME I CONVIVÈNCIA

677 Requeriments/ Incidents
produïts per

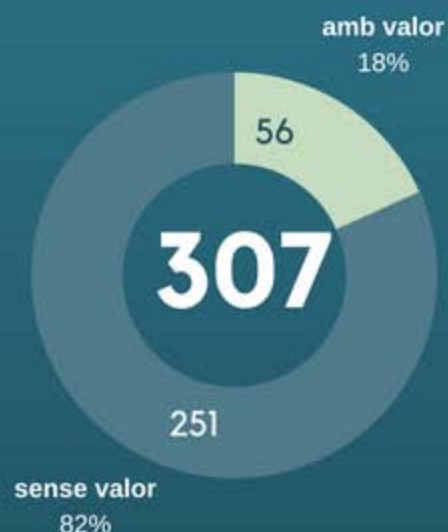


73 Denúncies
per *un -13,10% respecte l'any 2016*

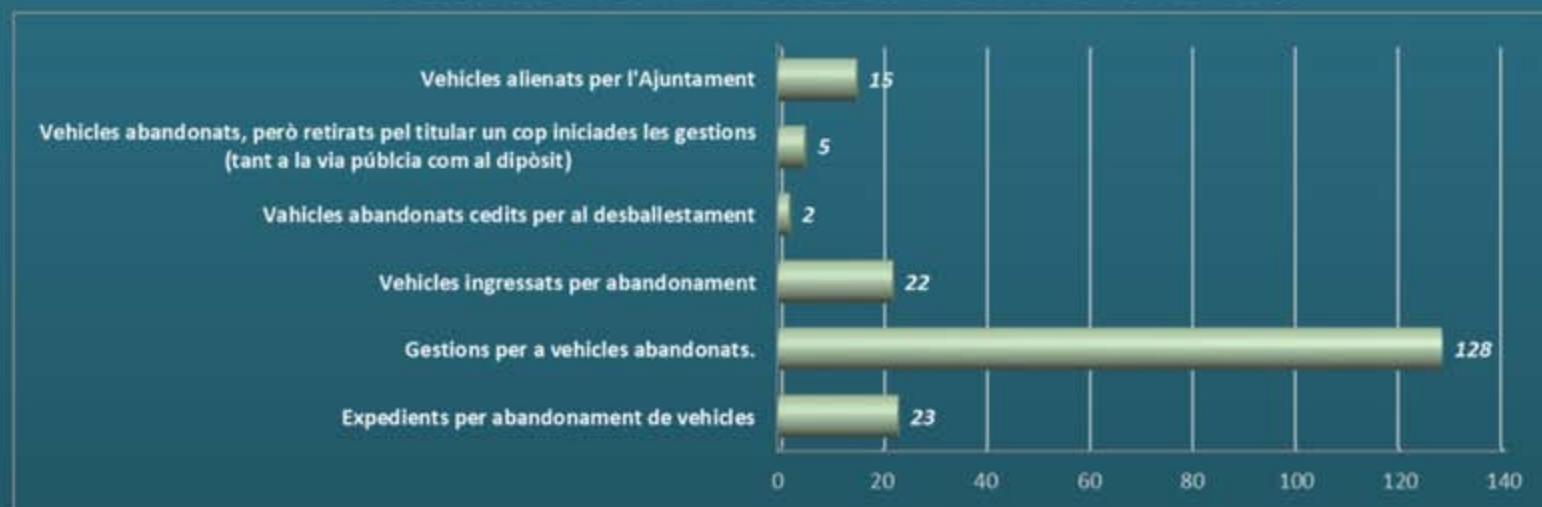


RECOLLIDA I LLIURAMENT D'OBJECTES PERDUTS

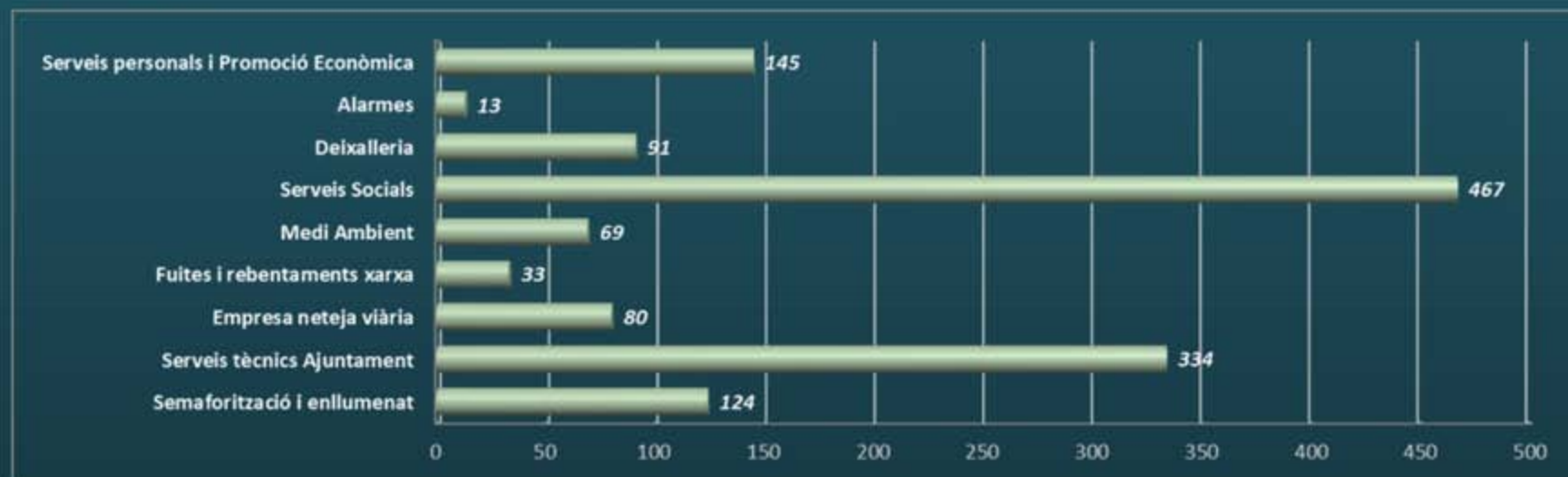
El 57,14% dels objectes amb valor han estat retornats



GESTIONS VEHICLES ABANDONATS



TRASLLAT ALS DIFERENTS SERVEIS MUNICIPALS DE LES PROBLEMÀTIQUES DETECTADES



POLICIA ASSISTENCIAL

Quina és la seva tasca?

entre d'altres:

Protecció i/o auxili directe al ciutadà

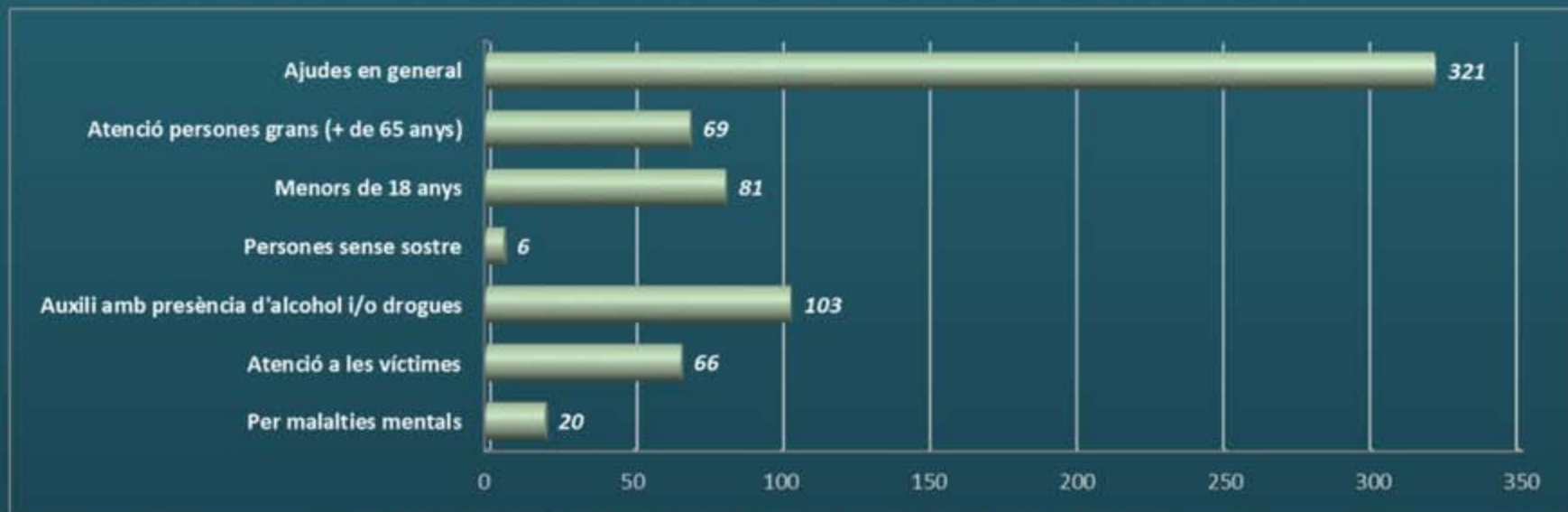
Mediació en conflictes privats

Assessorament tècnic a ciutadania



835 **Requeriments/ Incidents**
dels ciutadans

666 actuacions de **PROTECCIÓ/AUXILI DIRECTE AL CIUTADÀ**



307 actuacions en **MEDIACIÓ EN CONFLICTES PRIVATS**

292 actuacions en **ASSESSORAMENT TÈCNIC A CIUTADANIA**

142 actuacions en **INTERVENCIONS AMB ANIMALS** (trasllat/lliurament d'animals i comunicació a la protectora)

POLICIA DE CIRCULACIÓ

Quina és la seva tasca?

entre d'altres:

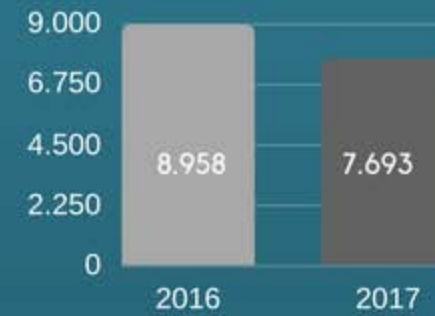
El control i regulació del trànsit

Fomentar la cultura de la prevenció a través de l'educació viària

Control de conductes de risc que poden provocar accidents

Control d'infraccions estàtiques i dinàmiques

Investigació de les causes dels accidents de trànsit



**7.693
ACCIONS**

EDUCACIÓ VIÀRIA

98 accions


1.491 participants



706 **Requeriments/ Incidents**
dels ciutadans (accidents, guals, vehicles mal aparcats ...)

CONTROLS DE CONDUCTES DE RISC

820



RESULTAT DELS CONTROLS

ALCOHOLÈMIES



Negativa prova
0%
Positius
5%



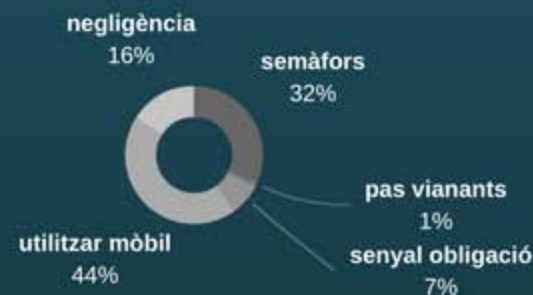
DROGUES



VELOCITAT



DISTRACCIONS



SEGURETAT PASSIVA



DENÚNCIES PER INFRACCIÓ DE LES NORMES DE CIRCULACIÓ

3.365



61,96%
en zona blava

El nombre de punts que s'han proposat per retirar ha estat de 1.106 per denúncies municipals i 20 per denúncies del Servei Català de Trànsit

DENÚNCIES PER INFRACCIONS ADMINISTRATIVES I TÈCNIQUES

(ITV, assegurança, permís de circulació...)

102



NOMBRE DE SERVEIS DE GRUA

(Enganxaments i trasllats)

142



NOMBRE D'IMMOBILITZACIONS AMB PARANYS

47



ACCIDENTS DE CIRCULACIÓ



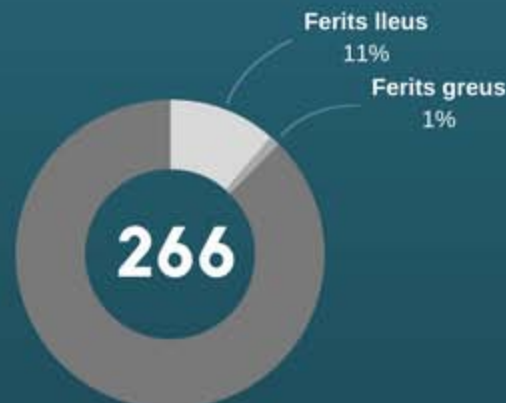
Amb ferits
33%

Danys materials
67%

101



LESIVITAT DE LES PERSONES ACCIDENTADES



Ferits lleus
11%

Ferits greus
1%

266

Il·lesos
88%

ACCIDENTS AMB VÍCTIMES



diumenge
6%

dilluns
15%

dimarts
15%

dimecres
15%

dijous
15%

divendres
18%

33

Evolució accidents de circulació



DESGLOSSAMENT ACCIDENTS AMB VÍCTIMES

ATROPELLAMENTS

en zona urbana



75%

en pas de vianants

menors de 18 anys



33%

majors de 65 anys



25%



75%

de 8h a 18h



17%

ferits greus

ALTRES TIPOLOGIES

en zona urbana



38%
il·lesos



60%
ferits lleus



2%
ferits greus

45 PERSONES IMPLICADES



POLICIA DE SEGURETAT CIUTADANA

Quina és la seva tasca?

entre d'altres:

Vetllar per la seguretat de les persones i del patrimoni

Fomentar la cultura de la prevenció amb xerrades i tallers

Controlar i vigilar actes públics, recintes i zones de risc per evitar fets delictius

Col·laborar amb altres cossos de seguretat

Recollida de denúncies per fets delictius



**9.492
ACCIONS**

DETENCIONS

DENÚNCIES INSTRUÏDES



XERRADES i TALLERS

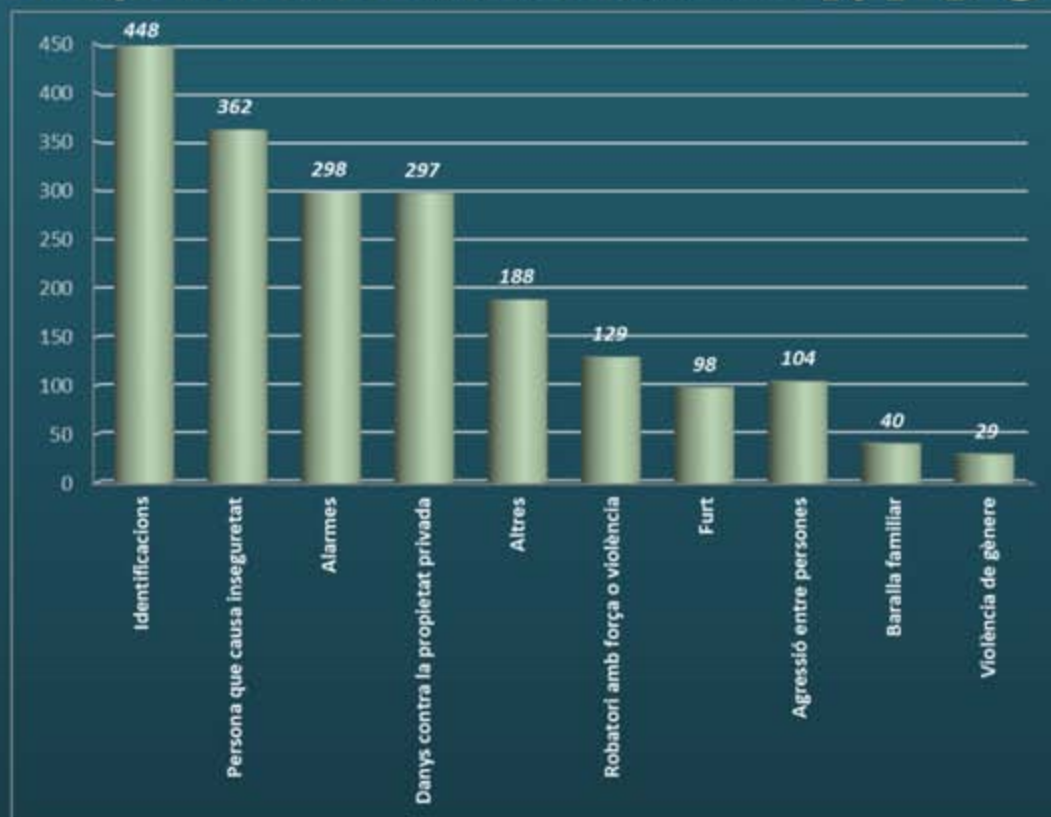
40 accions

903 participants



Requeriments/ Incidents dels ciutadans

1.993



FETS DELICTIUS DE SEGURETAT PERSONAL

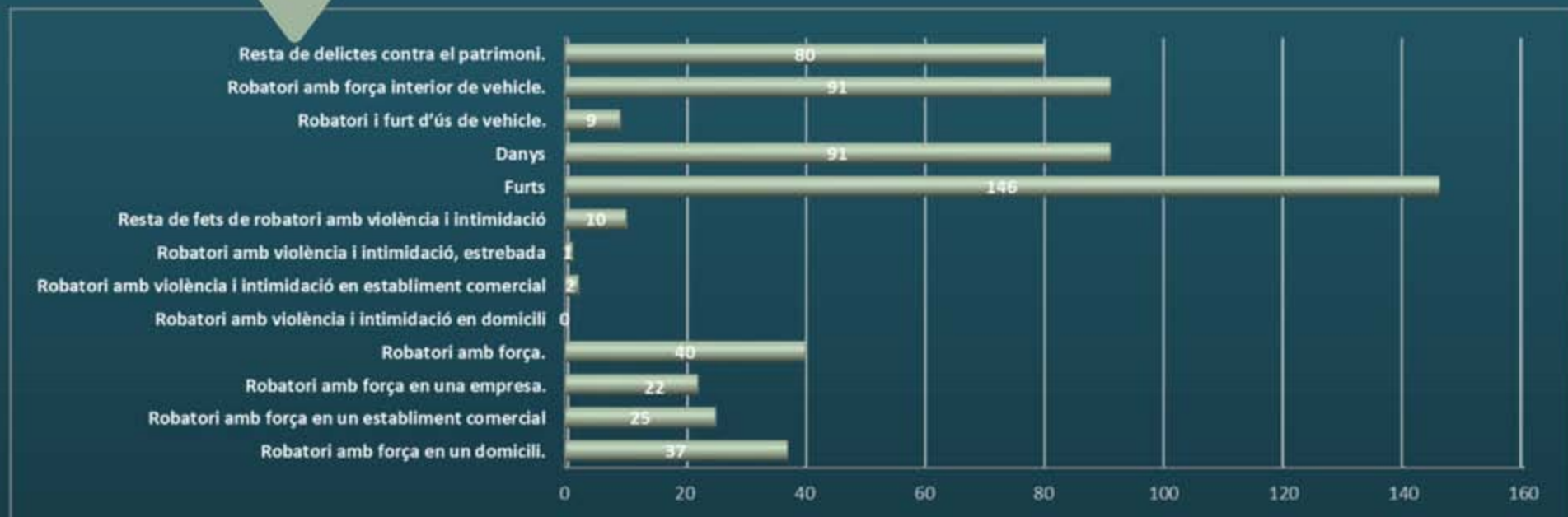
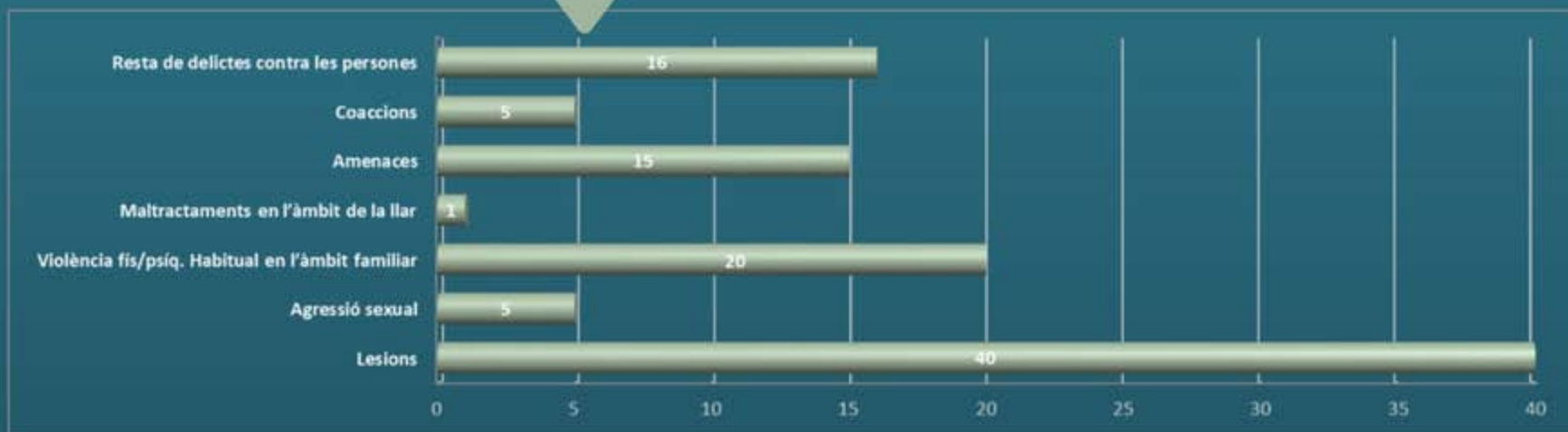
Contra persones
16%

102



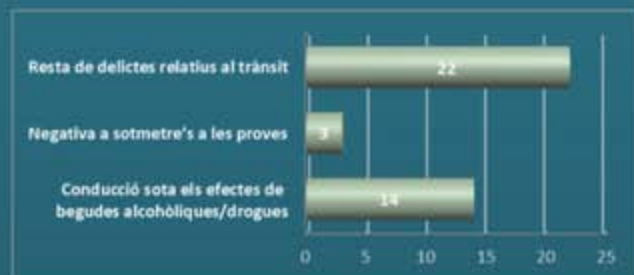
Contra patrimoni
84%

554



FETS DELICTIUS DE SEGURETAT COL·LECTIVA


39 TRÀNSIT



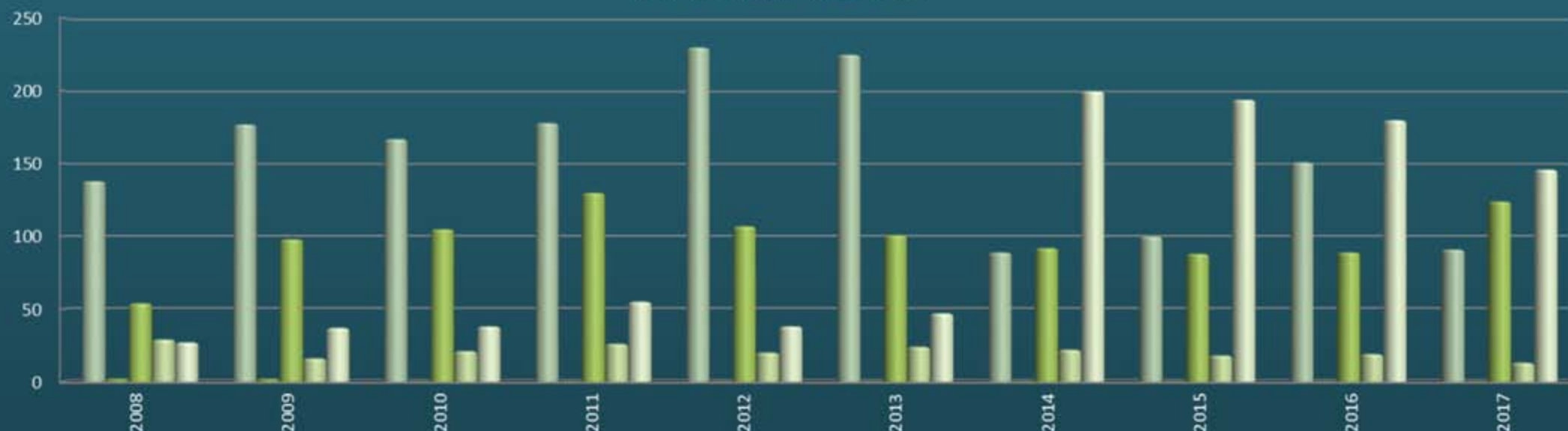
7 ORDRE PÚBLIC



9 SALUT PÚBLICA I ALTRES DELICTES DE SEGURETAT COL·LECTIVA

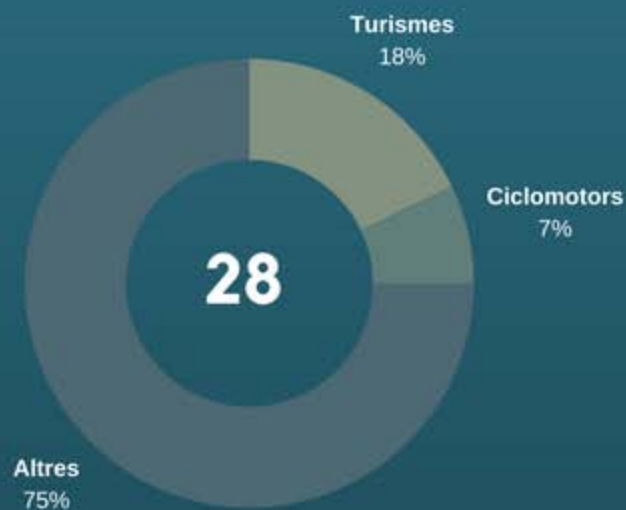


COMPARATIVA D'EVOLUCIÓ DE FETS RELLEVANTS CONTRA EL PATRIMONI



	2008	2009	2010	2011	2012	2013	2014	2015	2016	2017
Robatori interior vehicles	138	177	167	178	230	225	89	100	151	91
Furts interior vehicle	2	2	0	0	0	0	0	0	0	0
Robatori amb força	54	98	105	130	107	101	92	88	89	124
Robatori amb violència	29	16	21	26	20	24	22	18	19	13
Delicte de furt	27	37	38	55	38	47	200	194	180	146

RECUPERACIONS PROCEDENTS DE ROBATORIS



INFRACCIONS A LA LLEI DE PROTECCIÓ DE LA SEGURETAT CIUTADANA



374 NOMBRE TOTAL DE DILIGÈNCIES FETES sense tramitació judicial (pèrdues, recuperacions per pèrdues, i autoritzacions de menors per viatjar a l'estranger) DELS FETS OCORREGUTS A MANLLEU