

2018

MEMÒRIA DE VIOLÈNCIA MASCLISTA DINS L'ÀMBIT DE LA PARELLA



Tècnica d'Igualtat del SIAD de Manlleu

Contingut

PRESENTACIÓ	2
ANÀLISIS DE LES DADES	3
1.- CASOS ATESES 2018	3
1.1.- Nombre total de casos del 2018	3
1.2.- Nombre d'altres i baixes entre el 2008 i el 2018.	3
2.- CARACTERÍSTIQUES DELS CASOS DETECTATS	4
2.1.- Nacionalitat.....	4
2.2.- Edat	7
2.3.- Nombre de fills i filles	9
2.4.- Diversitat funcional	12
2.5.- Formació	12
2.6.- Situació econòmica i laboral	14
3.RELACIÓ AMB L'AGRESSOR I TIPUS DE VIOLÈNCIA	15
3.1.- Estat civil de les dones ateses i relació amb l'agressor	15
3.3.- Tipus de maltractament	17
CONCLUSIONS	18

PRESENTACIÓ

El Codi Penal, en l'article 147, defineix el concepte violència de gènere¹ com *el que per qualsevol mitjà o procediment causés a altri menyscabament psíquic o una lesió no definits com a delictes en aquest codi, o colpegés o maltractés d'obra a altri sense causar-li lesió, quan la ofesa sigui o hagi sigut esposa o dona d'aquest o hagi estat lligada a ell per una anàloga relació d'afectivitat fins i tot encara que no hi hagi convivència, o persona especialment vulnerable que convisqui amb l'autor (...).*

El següent document és un recull i anàlisi dels casos de violència masclista dins l'àmbit de la parella (VMP) de Manlleu atesos per un o més dels agents del municipi i la comarca implicats en l'atenció de la VMP del municipi. L'atenció dels casos VMP són treballats coordinadament en les Comissions de VMP de Manlleu (tot i que poden haver altres espais per a la mateixa finalitat) amb Mossos d'Esquadra (CME), Centre d'Atenció Primària (CAP), Policia Local (PL), Serveis Socials (SSSS), Educació i Servei d'Informació i Atenció a les Dones (SIAD). Les dades són recollides en un sol registre que és gestionat des del SIAD.

El present recull es basa totes les situacions de VMP de Manlleu ateses al llarg de 2018, tant si l'episodi ha tingut lloc durant el mateix any com si és anterior i durant el 2018 se n'ha fet el seguiment o altres actuacions vinculades. S'hi contemplen totes les situacions de VMP detectades, independentment si hi ha o no denúncia.

La finalització de la intervenció pot venir donada per diversos motius: finalització del procés de recuperació de la víctima, canvi de domicili de la víctima fora del municipi, cessació contacte amb l'agressor, decisió professional, defunció de la víctima, defunció de l'agressor o altres. L'any 2015 es va acordar donar per finalitzada la intervenció en els casos en què durant un any no s'ha fet cap atenció a la dona per temes de VMP.

L'objectiu d'aquest registre és poder donar una millor atenció a les dones que pateixen violència i al mateix temps obtenir dades més aproximades a la realitat dels casos atesos al municipi, que ens permetin realitzar un anàlisi el més real possible de la problemàtica i adaptar dins de les possibilitats els recursos disponibles.

¹ Per adequar la terminologia a la llei catalana 5/2008 direm violència masclista dins l'àmbit de la parella (VMP) enlloc de violència de gènere que és la nomenclatura de la LO 1/2004.

ANÀLISIS DE LES DADES

1.- CASOS ATEOSOS 2018

1.1.- Nombre total de casos del 2018

Durant l'any 2018, s'han atès un total de 104 dones, d'aquestes 46 han estat donades d'alta el 2018, és a dir han estat ateses per primera vegada durant l'any 2018 i hi ha 81 casos provinents d'anys anteriors. També durant el transcurs del 2018 s'han donat de baixa 23 casos (taula 1).

Taula 1. Casos atesos 2018

Casos provinents anys anteriors	81
Altes 2018	46
Baixes durant l'any 2018	23
Total dones ateses 2018	104
Total de dones en alta a 31/12/2018	104

Font: elaboració pròpia a partir de la base de dades "Hèstia", 2018

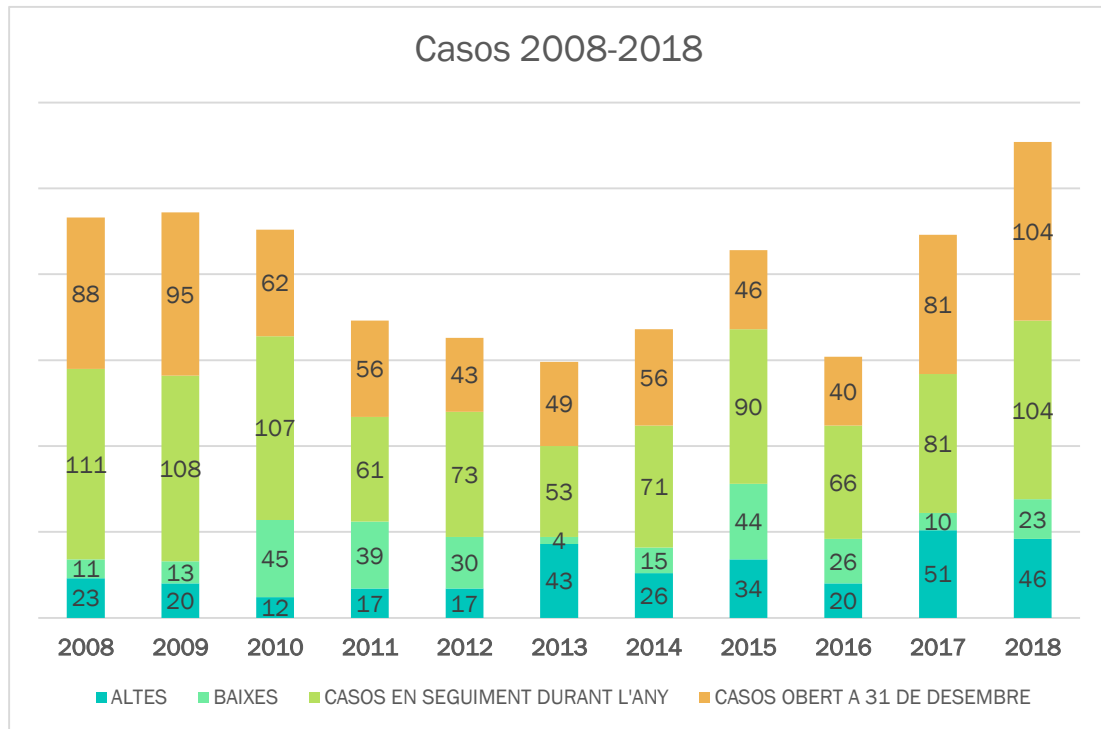
1.2.- Nombre d'altres i baixes entre el 2008 i el 2018.

A la gràfica 1 es poden observar les fluctuacions en l'atenció a les dones que pateixen violència de gènere entre el 2008 i el 2018. Durant l'any coexisteixen altres i baixes si bé sempre és superior el nombre d'altres que el de baixes, degut a que molts casos continuen en seguiment, essent aquest d'una freqüència variable en funció de cada cas.

La tendència de d'altres i baixes es similar a llarg dels anys. S'observen importants canvis entre els anys que van de 2007-2010 i de 2011-2016, això és degut a que la base de dades va passar de recollir violència domèstica i de gènere, a recollir només dades de violència de gènere, en aplicació de la legislació vigent.

Pel que fa al nombre de casos en seguiment, la mitjana dels últims 5 anys, és de 73, el màxim de casos en seguiment es s'ha donat l'any 2018 amb un total de 104 casos i el mínim de 53 l'any 2013. Pel que fa la detecció de casos nous, es pot observar que ha anat incrementant al llarg dels anys. Si bé els dos últims anys el nombre de casos nous és similar i es manté estable. El nombre de casos menor per l'any 2016 s'explica per la inactivitat del servei de gènere a abril de 2016.

Gràfic 1. Seguiment de casos de 2008 a 2018



Font: elaboració pròpia a partir de la base de dades de violència, 2018

2.- CARACTERÍSTIQUES DELS CASOS DETECTATS

2.1.- Nacionalitat

En les següents taules (2 i 3) i en el gràfic 2 es presenten la quantitat i percentatge de casos de VMP atesos en l'any 2018, i pel període 2013-2017, respectivament, d'acord amb la seva nacionalitat.

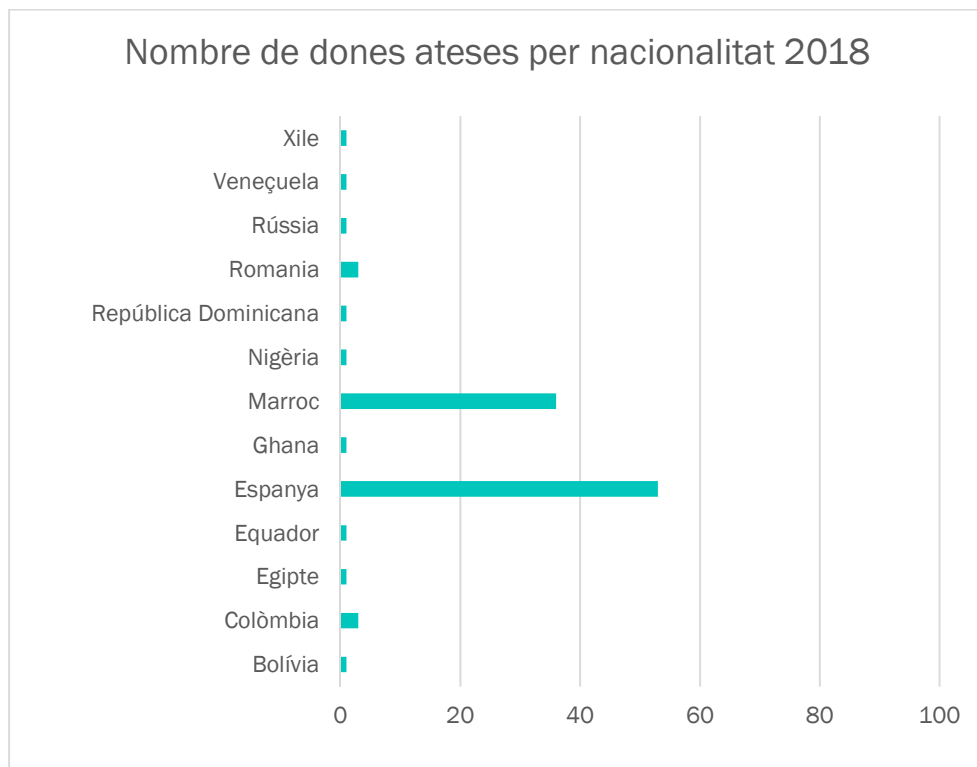
S'observa que el 86% dels casos queden concentrats en dues nacionalitats, l'espanyola aglutina el 51% i la marroquina un 35% dels casos. La resta de nacionalitats representen el 14% dels casos atesos i es reparteixen de forma bastant uniforme en les següents nacionalitats: Bolívia Colòmbia, Egipte Equador, Ghana, Nigèria, República Dominicana, Romania, Rússia, Veneçuela i Xile

Taula 2. Nacionalitat de les dones, 2018

NACIONALITAT	2018	%
Bolívia	1	0,96
Colòmbia	3	2,88
Egipte	1	0,96
Equador	1	0,96
Espanya	53	50,96
Ghana	1	0,96
Marroc	36	34,62
Nigèria	1	0,96
República Dominicana	1	0,96
Romania	3	2,88
Rússia	1	0,96
Veneçuela	1	0,96
Xile	1	0,96
	104	100,00

Font: elaboració pròpia a partir de la base de dades Hèstia, 2018

Gràfic 2. Nombre de dones ateses per nacionalitat



Font: elaboració pròpia a partir de la base de dades Hèstia, 2018

Taula 3. Nacionalitat de les dones, 2014-2017

NACIONALITAT	ANY 2014		ANY 2015		ANY 2016		ANY 2017	
Bolívia	2	2,8%	2	2,22%	2	3,03%		
Colòmbia	0		0		0		1	1.23%
Equador	0		0		0		1	1.23%
Estat espanyol	31	43,7%	41	45,56%	28	42,42%	42	51,85%
Ghana	1	1,4%	1	1,11%	0		1	1.23%
Guinea	1	1,4%	1	1,11%	0		0	
Mali	1	1,4%	0		0		0	
Marroc	32	45,1%	39	43,33%	22	33,33%	21	38.27%
Nigèria			1	1,11%	2	3,03%		
Republica Dominicana	0		0		0		1	1.23%
Romania	1	1,4%	5	5,56%	5	7,58	2	2.47%
Paraguai	1	1,4%	0		0		0	
Veneçuela	0		0		0		1	1.23%
Xile	1	1,4%	1	1,11%	1	1,52%	1	1.23%
Sense informació					6	9,09%		
TOTAL	71		90		66			

Font: elaboració pròpia a partir de la base de dades Hèstia, 2018

Respecte les dades corresponents al període 2014-2017, es pot observar que la distribució és similar al llarg d'aquests anys. Amb major presència d'atencions a dones de l'estat espanyol i dones procedents del Marroc. En l'evolució dels tres últims anys es pot veure un lleuger increment de dones ateses de l'estat espanyol i un lleuger decrement de dones procedents del Marroc. Si per l'any 2018 ha disminuït gairebé un 5% les dones ateses d'origen magrebi mentre s'han mantingut el percentatge de dones de l'estat espanyol

En el gràfic 3 es presenta la comparativa quantitativa de les nacionalitats de les dones ateses de l'any 2014, 2015, 2016, 2017 i , 2018. Aquesta comparativa ens permet observar com la tendència de les nacionalitats de les dones ateses es manté al llarg dels anys, predominant dues nacionalitats: l'espanyola i la marroquina. La resta de nacionalitats es presenten un percentatge molt petit en relació a les nacionalitat anteriorment esmentades.

Gràfic 3. Comparativa quantitativa de la nacionalitat de les dones ateses, 2014-2018



Font: elaboració pròpia a partir de la base de dades "Hestia", 2018

2.2.- Edat

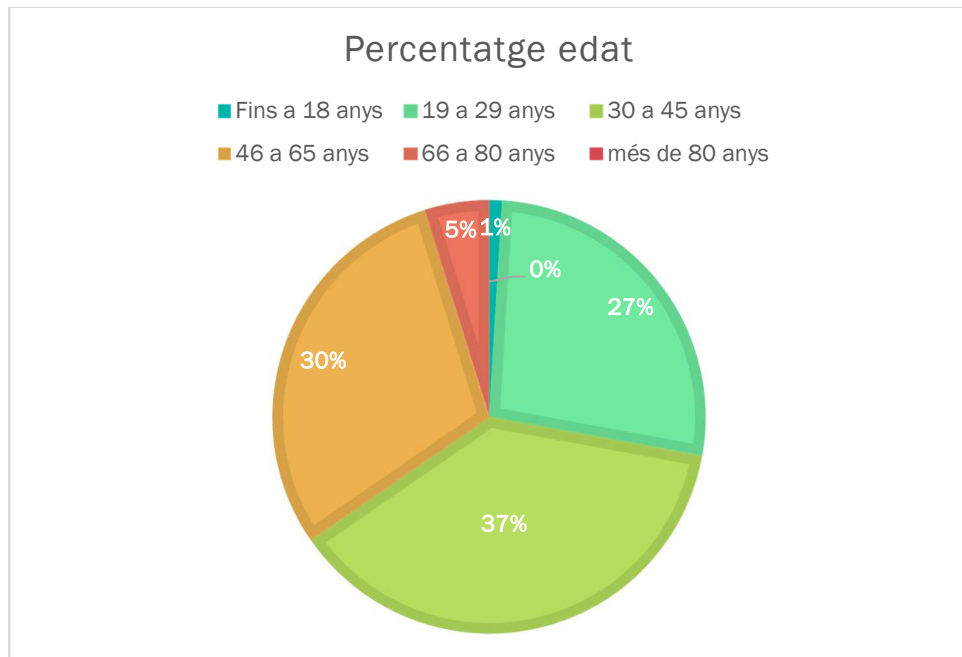
Pel que fa a l'edat (taula 4 i gràfic 4) de les dones ateses durant el 2018, s'observa que una majoria important d'elles estan en la franja d'edat de 19 a 65 anys., en total el 94,23% dels casos. D'altra banda, la distribució és similar quan s'analitzen les franges d'edat de 19-29 anys i de 45 a 65 anys amb un 26% i un 29% dels casos respectivament i, lleugerament superior per la franja d'edat de 30 a 45 anys que representa el 37% dels casos atesos i, que coincideix amb la consolidació de les relacions i la criança dels infants. En canvi veiem que a partir dels 66 anys les dones ateses són molt poques representant només un 5%. També per edats inferiors als 19 anys.

Taula 4. Distribució de l'edat de les dones ateses

FRANJA EDAT	N	PERCENTATGE
< a 18 anys	1	0,96%
19 a 29 anys	28	26,92%
30 a 45 anys	39	37,50%
46 a 65 anys	31	29,81%
66 a 80 anys	5	4,81%
> a 80 anys	0	0,00%
TOTAL	104	100,00

Font: elaboració pròpia a partir de la base de dades "Hestia", 2018

Gràfic 4. Percentatge d'edat 2018



Font: Elaboració pròpia a partir de la base de dades "Hèstia", 2018

Quan comparem la distribució per edats respecte el 2017 (taula 5), es pot observar que hi ha hagut una disminució de dones ateses per la franja d'edat de 19 a 29 anys i un lleuger increment de dones ateses en la franja de més de 65 anys. Respecte el 2017 la gran majoria de dones ateses té entre 30 i 64 anys, molt similar doncs els últims dos anys.

Taula 5. Comparativa edats 2017 i 2018

EDAT	2017		2018	
	Nombre total	Percentatge	Nombre total	Percentatge
<18 anys	0	0%	1	0.96%
19-29 anys	26	32,09%	28	26,92%
30-64 anys	53	65,43%	71	67,31%
>65 anys	2	2,45%	4	4.81%
Sense informació	0	0%		

Font: Elaboració pròpia a partir de la base de dades "Hèstia", 2018

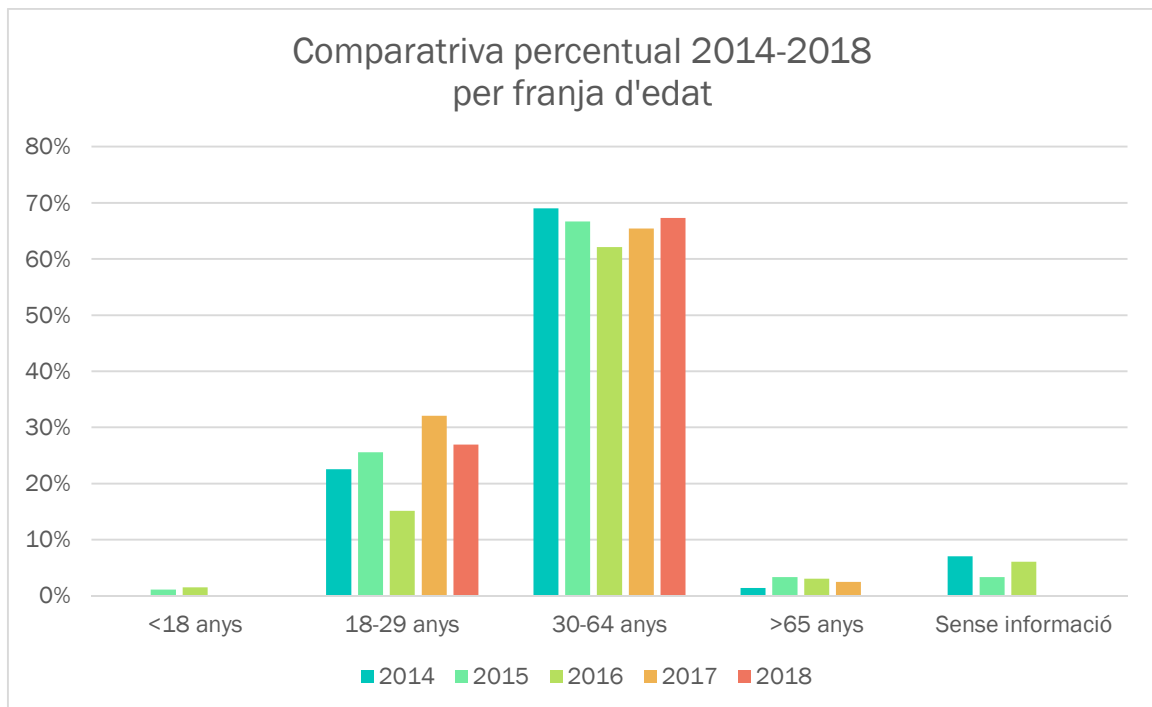
Com s'observa en la taula 6 i el gràfic 5, la distribució de l'edat de les dones ateses per VMP en els últims 5 anys és estable. El gran gruix de dones se situen en l'edat adulta que avarca dels 18 als 65 anys, i que es correlaciona amb el cicle vital (estabilització parella, convivència, creació família).

Taula 6. Comparativa edats 2013-2017

	2014		2015		2016		2017		2018	
	Total	%	Total	%	Total	%	Total	%	Total	%
<18 anys	0	0%	1	1,11%	1	1,52%	0	0%	1	0,96%
18-29 anys	16	22,53%	23	25,56%	18	15,15%	26	32,09%	28	26,92%
30-64 anys	49	69,01%	30	66,67%	41	62,12%	53	65,43%	71	67,31%
>65 anys	1	1,41%	3	3,33%	2	3,03%	2	2,45%	4	4,81%
Sense informació	5	7,04%	3	3,33%	4	6,06%	0	0%	0	0%

Font: Elaboració pròpia a partir de la base de dades "Hèstia", 2018

Gràfic 5. Comparativa percentual de 2014-2018 d'acord amb edat

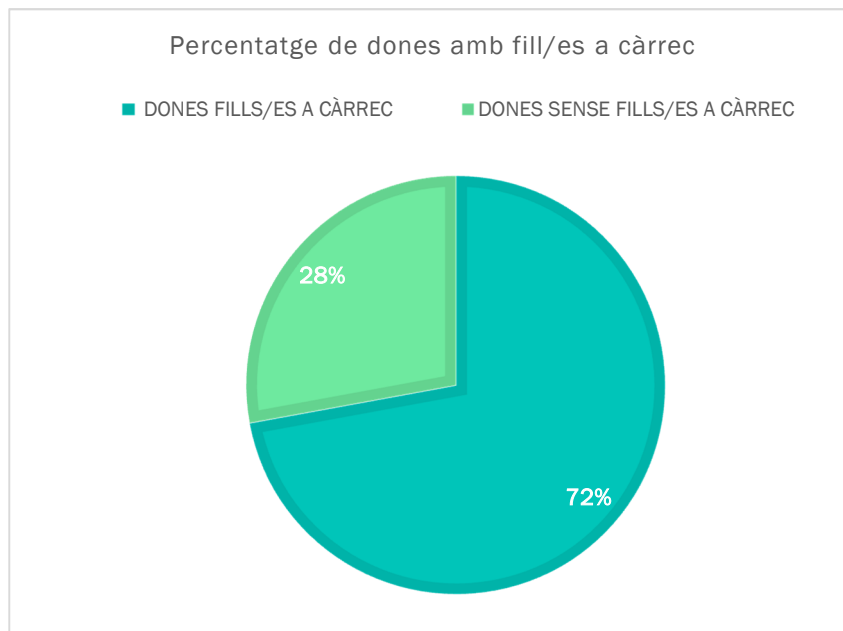


Font: Elaboració pròpia a partir de la base de dades "Hèstia", 2018

2.3.- Nombre de fills i filles

Es pot observar que el 72% (gràfic 6) de les dones ateses tenen filles i fills a càrrec, mentre que el 28% no en té. Pel que fa als casos nous pel 2018, hi ha 29 llars afectades. Respecte al nombre de fills/es afectats tenint en compte tots els casos, n'hi ha un total de 150, és a dir en que són o han estat testimonis de violència masclista dins el nucli familiar i per tant víctimes directes. D'aquests, 139 són menors d'edat, i el 106 tenen menys de 12 anys.

Gràfic 6. Percentatge de dones amb fills/filles

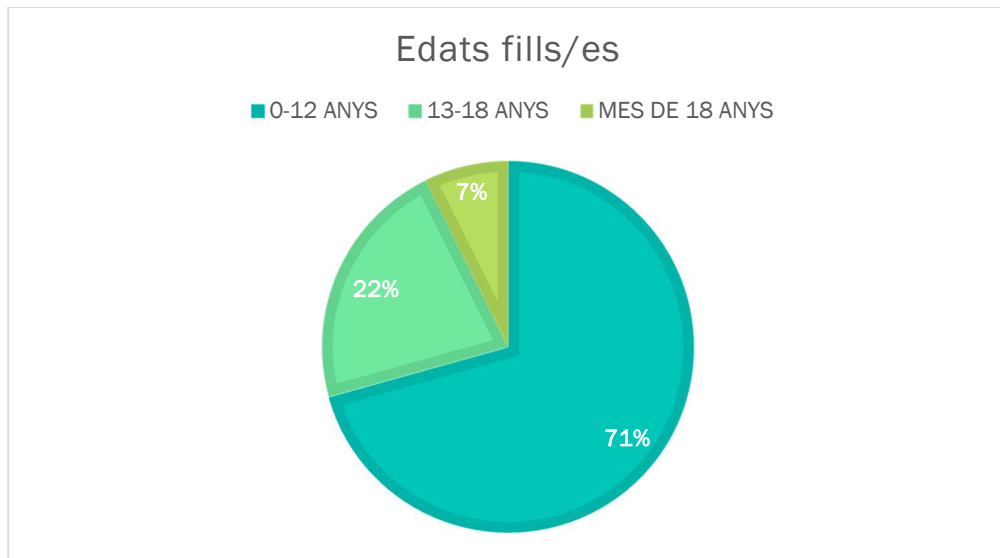


Font: Elaboració pròpia a partir de la base de dades "Hèstia", 2018

Respecte l'edat expressada en percentatges (gràfic 7) el 71% dels fills/es tenen de 0 a 12 anys, un 22% tenen entre 13 i 18 anys per tant el 93% dels fills/filles que estant o han estat exposats a situacions de violència masclista són menors d'edat, i només el 7% són majors de 18 anys. Aquesta dada és molt rellevant. Tenint en compte que aquests menors es troben en etapa vital de neurodesenvolupament i que aquest es pot veure afectat pels alts nivells d'estrès que experimenten davant l'exposició a aquest tipus de violència, a més d'estar demostrat que l'exposició a la VMP per part dels fills/filles és un factor de risc desenvolupament de múltiples alteracions a nivell psicopatològic tant durant la infància com posteriorment a l'edat adultes.

D'altra banda, aquestes dades també indiquen que la gran majoria de dones víctimes de violència masclista, tenen càrregues familiars fet que implica probablement una major dificultat per dur a terme una denúncia o separació/divorci. També destacar que el fet que la majoria de dones tenen menors a càrrec i que aquests són menors de 13 anys, és un factor que presenta particularitats específiques a l'hora d'atendre a les dones, i una major grau de dificultat, en comparació amb aquelles dones que tot i que es troben en situació de violència de gènere no tenen fills/es.

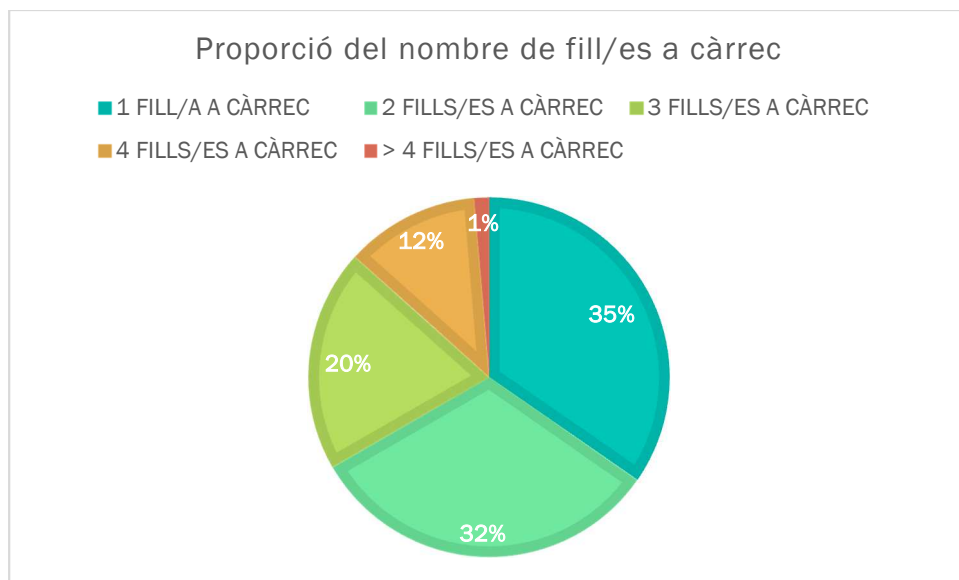
Gràfic 7. Franges d'edat dels fills/filles



Font: Elaboració pròpia a partir de la base de dades "Hèstia", 2018

Pel que fa al nombre de criatures de les dones ateses (gràfic 8), s'observa que el 67 % tenen entre 1-2 fills/filles a càrrec. En menor freqüència, les dones ateses en tenen 3 o més (33%) , que són considerades com a famílies nombroses.

Gràfic 8. Quantitat de fills/es per dona en percentatge



Font: Elaboració pròpia a partir de la base de dades "Hèstia", 2018

Pel que fa a l'evolució des del 2014 fins al 2017, s'observa una tendència creixent entre les dones sense càrregues familiars (taula 7 i gràfic 9). Al 2014 un 23,94% de les dones no tenien càrregues familiars, a diferència del 2017 que representen el 35% de les dones.

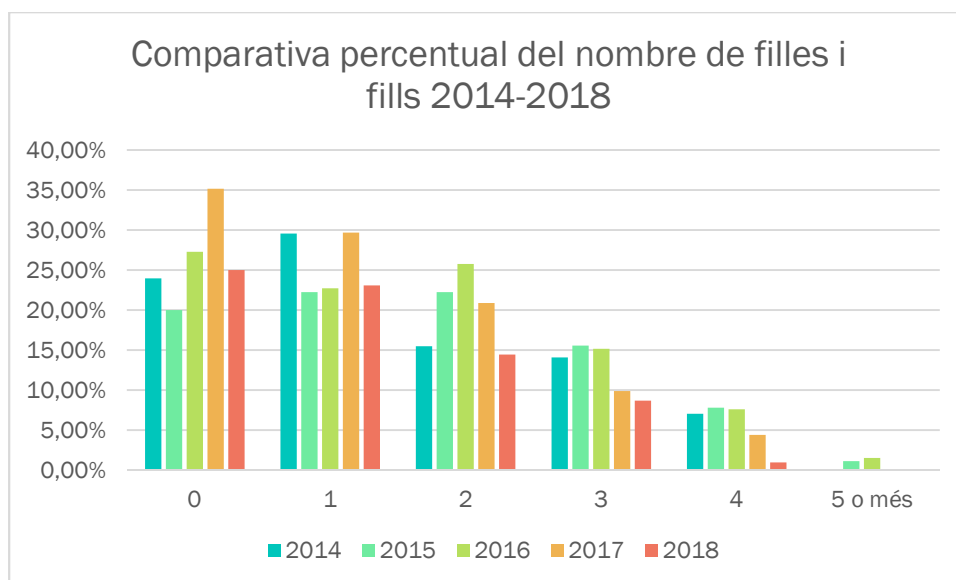
Per l'any 2018 aquesta tendència assoleix percentatges similars a l'any 2014. Destacar que des del 2014 es pot veure una tendència decreixent en les dones ateses que tenen 3 o més fills càrrec. Essent la xifra més baixa durant l'any 2018.

Taula 7. Comparativa quantitativa i percentual del nombre de filles i fills de les dones, 2014-2018

	2014		2015		2016		2017		2018	
Nombre fills/es	N	%	N	%	N	%	N	%	N	%
0	17	23,94%	18	20,00%	18	27,27%	32	35,16%	26	25,00%
1	21	29,58%	20	22,22%	15	22,73%	27	29,67%	24	23,07%
2	11	15,49%	20	22,22%	17	25,76%	19	20,88%	15	14,43%
3	10	14,08%	14	15,56%	10	15,15%	9	9,89%	9	8,66%
4	5	7,04%	7	7,78%	5	7,58%	4	4,40%	1	0,96%
5 o més	0	0%	1	1,11%	1	1,52%	0	0,00%	0	0,00%

Font: Elaboració pròpia a partir de la base de dades Hèstia, 2018

Gràfic 9. Comparativa quantitativa i percentual del nombre de filles i fills de les dones, 2014-2018



Font: Elaboració pròpia a partir de la base de dades "Hèstia", 2018

2.4.- Diversitat funcional

Del total de dones ateses al 2018, una dona presentava diversitat funcional. També els entre el 2014 i el se'n van atendre dues. Tot i que la proporció de dones ateses amb diversitat funcional es baixa és important tenir present aquesta realitat, ja que totes les dones són susceptibles de patir VMP i, concretament, les que presenten diversitat funcional requereixen ser ateses d'acord amb les seves necessitats particulars.

2.5.- Formació

Pel que fa a la formació que tenen les dones ateses (Taula 8) hi ha un 46,38% en el que es desconeix el nivell d'estudis, en part perquè és una dada que no es treballa directament des del SIAD, si bé es pot fer des d'altres serveis als quals es deriven les dones. Els percentatge per això indiquen que el 46,38% de les dones ateses tenen estudis primaris, seguit d'un 12,5% que

tenen batxillerat, formació professional i/ o Cicles Formatius. També s'observa que gaire un 4% té estudis universitaris.

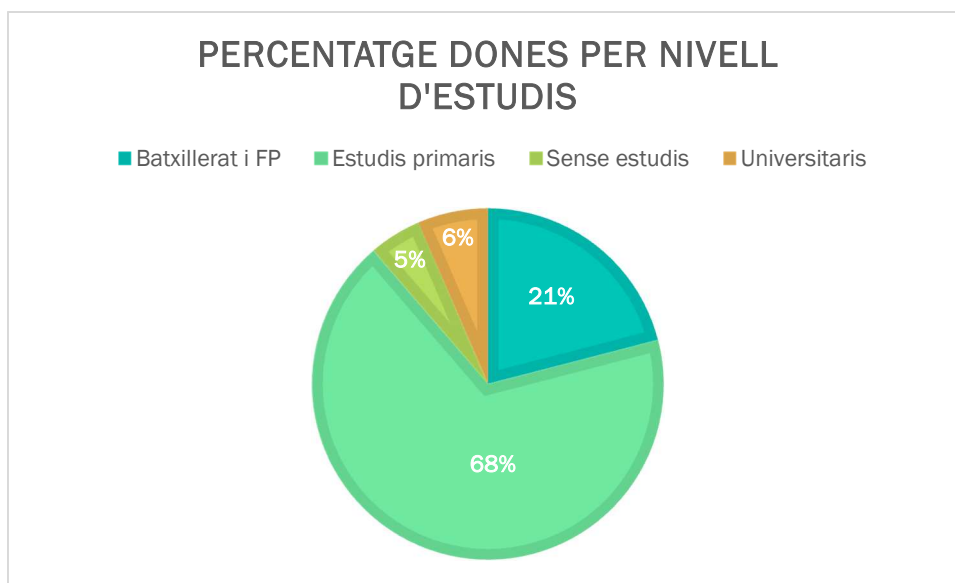
Al gràfic 10 es poden veure els percentatges, recalculats exclouent els casos que se'n desconeix el nivell formatiu, podent-se observar que el 68% de les dones ateses tenen estudis primaris, fet que fa preveure una major dificultat d'inserció laboral i una necessitat de recursos major. D'altra banda un 21% té estudis secundaris i un 6% té estudis superiors, en canvi només el 5% de les dones no tenen estudis, concloent-se que la violència masclista en l'àmbit de la parella no es dona només en dones sense estudis sinó que és un fenomen independent del nivell formatiu de les dones, ja que el 95% de les dones si que han rebut formació.

Taula 8. Nivell de formació de les dones, 2018

NIVELL D'ESTUDIS	N	PERCENTATGE
Sense estudis	3	2,88%
Estudis primaris	42	46,38%
Estudis secundaris BATXILLERAT, FP i Cicles	13	12.5%
Estudis universitaris	4	3.84%
Sense informació	42	46.38%

Font: Elaboració pròpia a partir de la base de dades "Hèstia", 2018

Gràfic.10 Percentatge de dones per nivell d'estudis amb casos sense informació exclosos



Font: Elaboració pròpia a partir de la base de dades "Hèstia", 2018

En comparació amb el 2014, 2015, 2016, 2017 i 2018 (taula 9) es pot observar una tendència creixent de dones amb estudis primaris durant l'any 2016 i mantenint-se en percentatges similars la resta d'any, una disminució del nombre de dones sense estudis i també de dones amb estudis secundaris o post-obligatoris, en els dos últims anys entorn el 4% tenen

estudis universitaris. Quant al nombre de casos sense informació, es pot observar que al 2017 ha incrementat i que el 2018 s'ha mantingut. Tot i que actualment s'està recollint aquesta dada, es manté aquest percentatge sense informació perquè hi ha una part dels casos que provenen d'anys anteriors i que és necessari actualitzar.

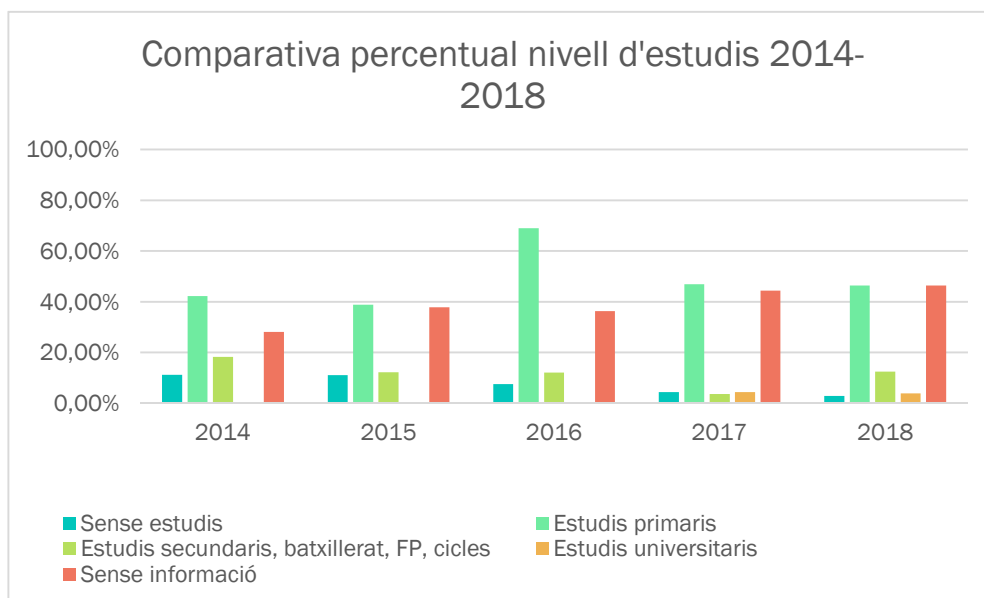
Taula 9. Nivell de formació de les dones, 2014-2018

NIVELL D'ESTUDIS	2014		2015		2016		2017		2018	
	N	%	N	%	N	%	N	%	N	%
Sense estudis	8	11,27%	10	11,11%	5	7,58%	2	4,45%	3	2,88%
Estudis primaris	30	42,25%	35	38,89%	29	69,05%	38	46,91%	42	46,38%
Estudis secundaris, batxillerat, FP, cicles	13	18,31%	11	12,22%	8	12,13%	3	3,70%	13	12,5%
Estudis universitaris	0	0,00%	0	0,00%	0	0,00%	2	4,45%	4	3,84%
Sense informació	20	28,17%	34	37,78%	24	36,36%	36	44,45%	42	46,38%

Font: Elaboració pròpia a partir de la base de dades "Hèstia", 2018

Seguint la comparativa percentual dels casos atesos que es té la informació del nivell de formació, podem observar que al llarg d'aquest últims cinc anys (gràfic 11) es manté una tendència on majoritàriament les dones ateses tenen estudis primaris si bé també s'observa que també hi ha presència de dones amb estudis de batxillerat i/o cicles de grau i universitaris. Pel que fa a les dones sense estudis la tendència és decreixent.

Gràfic 11. Nivell de formació en percentatge de les dones, 2013-2017



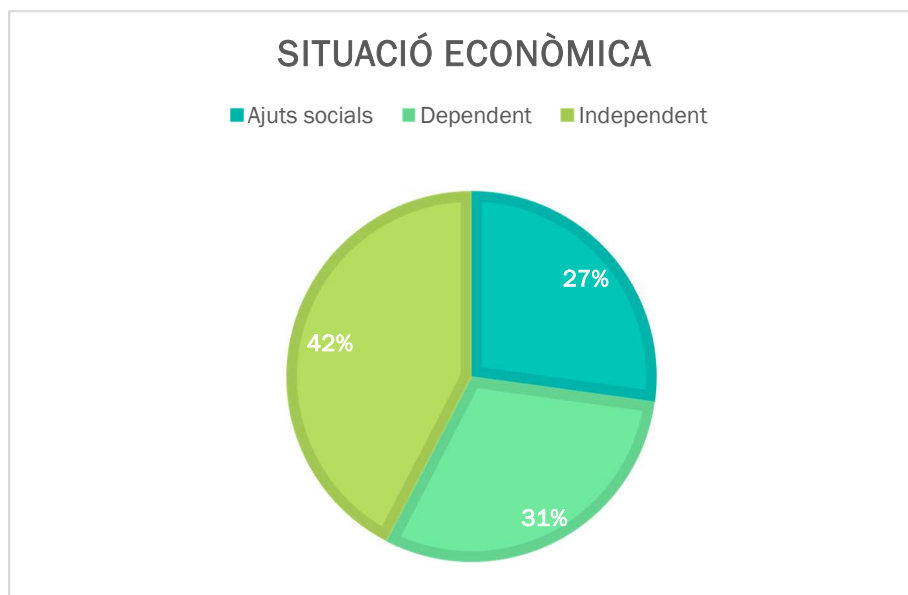
Font: Elaboració pròpia a partir de la base de dades "Hèstia", 2018

2.6.- Situació econòmica i laboral

Pel que fa a la situació econòmica de les dones ateses (gràfic 12) podem observar que un important nombre de dones són dependents d'una manera o altre (el 58%), és a dir no tenen

ingressos propis sinó que depenen de tercers, normalment l'agressor el 31%), o d'ajuts socials (27%), per tant una part important de les dones ateses es troben en una situació de vulnerabilitat econòmica i social, la qual cosa pot dificultar d'una banda l'inici d'una separació de l'agressor com per l'altre la posterior recuperació. La resta, el 42%, de les dones tenen independència econòmica, per tant treballen.

Gràfic 12. Situació econòmica dones ateses 2018



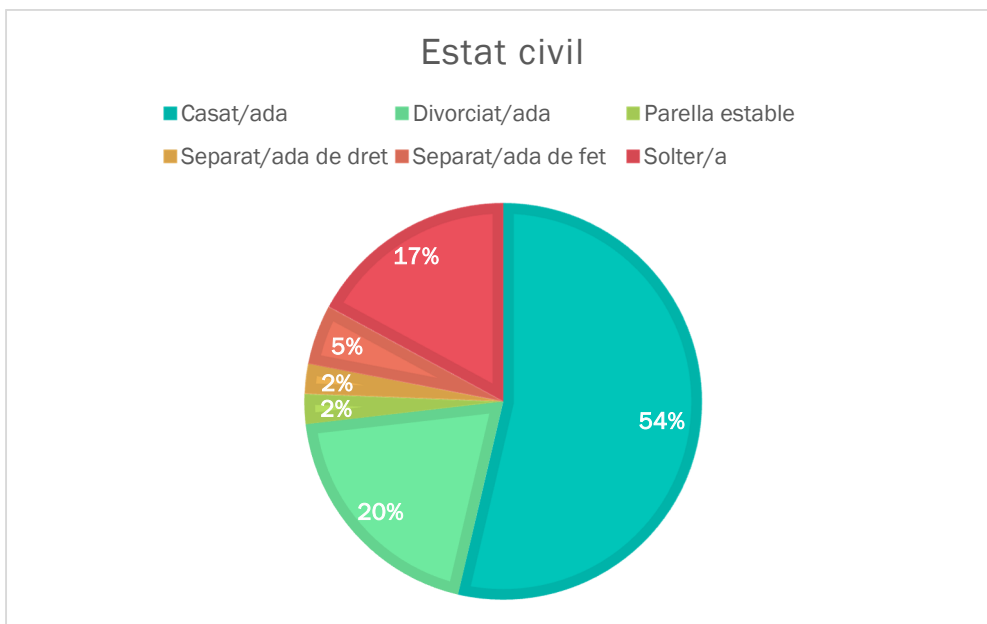
Font: Elaboració pròpia a partir de la base de dades "Hèstia", 2018

3.RELACIÓ AMB L'AGRESSOR I TIPUS DE VIOLÈNCIA

3.1.- Estat civil de les dones ateses i relació amb l'agressor

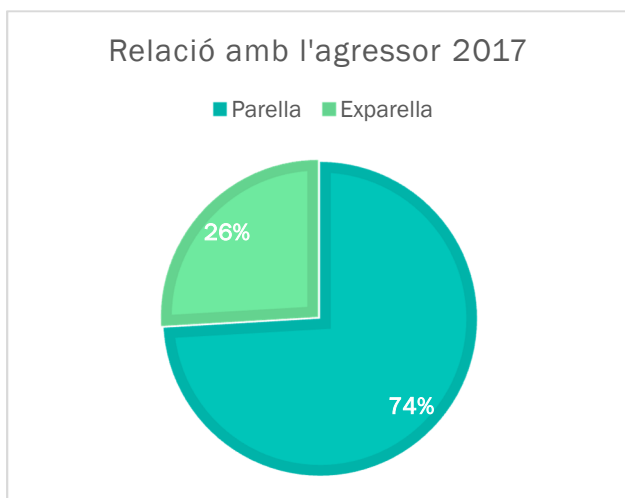
Pel que fa l'estat civil de les dones ateses (gràfic 13), quan es fa la primera acollida podem observar el 54% està casada amb l'agressor i per tant convivint amb ell. Per tant en la meitat de les dones la intervenció ha d'anar dirigida a donar suport i orientació a nivell psicosocial perquè la dona pugui iniciar el procés de separació. D'altra banda es pot observar que un 24% estan ja separades de la parella ja siguin divorciades o en procés de separació, i un 15% el seu estat civil es de soltera, i per tant ja han fet una part del procés i l'abordatge anirà encaminat a la recuperació i a l'apoderament. Si bé el procés de separació és important, aquest no és una garantia de que la violència desaparegui, inclús es possible que si la separació és recent incrementi el risc d'agressió greu per part de la ex-parella

Gràfic 13. Estat civil dones ateses, 2018

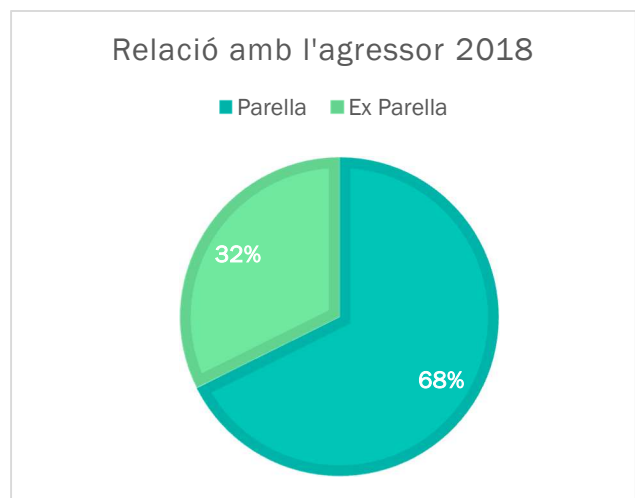


Font: Elaboració pròpia a partir de la base de dades "Hèstia", 2018

Gràfic 14. Relació amb l'agressor, 2017



Gràfic 15. Relació amb l'agressor, 2018



Font: Elaboració pròpia a partir de la base de dades "Hèstia", 2018

Quan comparem les dades de l'any 2018 amb les del 2017 (gràfics 14 i 15) es pot observar que els percentatges són similars, amb una lleugera tendència a l'alça de dones que en el moment d'acudir al servei estan ja han s'han separat de l'agressor.

3.3.- Tipus de maltractament

Segons l'anàlisi (taula 10 i gràfic 17), el tipus de violència dins la parella que es dona de forma més freqüent és el maltractament psicològic. En el 45% de les casos de forma única sense cap més tipus de violència associada. Ara bé, quan hi ha violència física, sexual o múltiple., o econòmica aquest tipus de violència queda implícita, segons la literatura, tot maltractament del tipus que sigui sempre va acompanyat de maltractament psicològic, per tant la violència psicològica és present en el 100% dels casos.

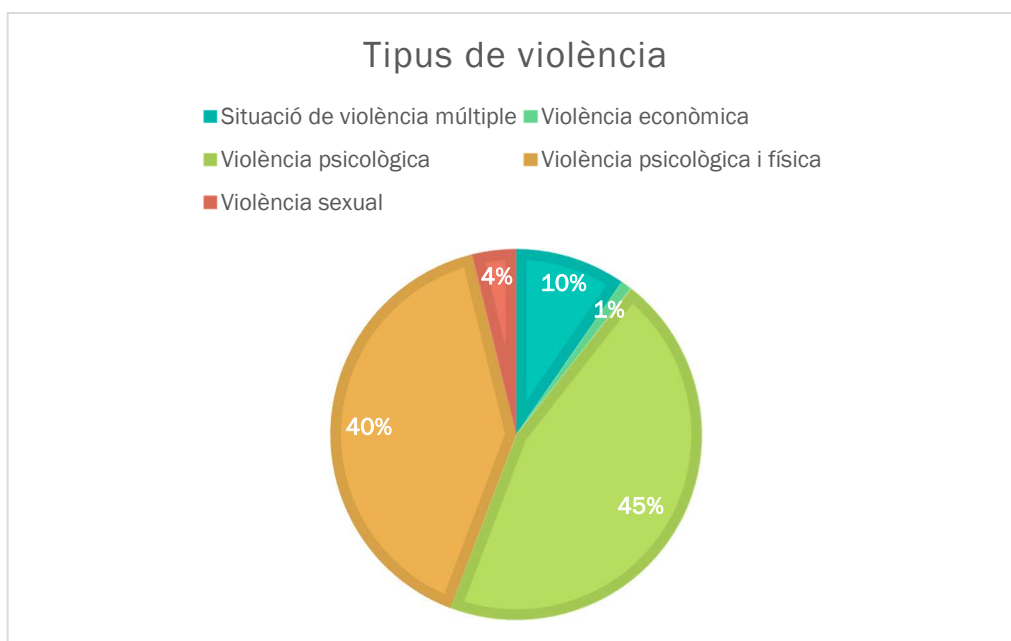
D'altra banda s'observa que també és molt freqüent el maltractament físic combinat amb el psicològic, amb un 40% dels casos en menor mesura es donen la situació de violència múltiple, amb un 10% dels casos i la sexual amb un 4% dels casos. Fer notar que en el cas de la violència sexual, és molt probable que aquesta xifra sigui inferior a la realitat, ja que per les seves característiques és més difícil de detectar i que les dona la verbalitzi.

Taula 10. Tipus de maltractament

TIPUS DE VIOLÈNCIA	N	PERCENTATGE
Situació de violència múltiple	10	9.61%
Violència econòmica	1	0.96%
Violència psicològica	47	45,19%
Violència psicològica i física	42	40,38%
Violència sexual	4	3.85%

Font: Elaboració pròpia a partir de la base de dades "Hèstia", 2018

Gràfic 17. Tipus de maltractament, 2018



Font: Elaboració pròpia a partir de la base de dades "Hèstia", 2018

CONCLUSIONS

El nombre de casos atesos durant tot l'any 2018 ha estat superior a la resta d'anys, si bé el nombre de casos nous és molt similar als del 2017. El fet que hagi estat superior amb un total 104 casos és degut que hi ha un nombre important de casos que s'ha d'anar fent seguiment ja que es produeixen incidents posteriors a la separació, o bé perquè es va fent un seguiment que es de freqüència variable en funció del punt de recuperació en el que es troba la dona.

El perfil predominant de casos atesos al municipi de Manlleu és de dona adulta d'entre 19 i 64 amb major prevalença de les edats compreses entre els 30 i els 45 anys de nacionalitat espanyola o marroquina i amb menors de 0 a 12 anys a càrrec. El nivell d'estudis acostumen a ser bàsics, predominant els estudis primaris i econòmicament dependents ja sigui del propi agressor o d'ajuts socials.

Pel que fa el tipus de maltractament que pateixen les dones ateses, predomina el psicològic o bé aquest en combinació amb el maltractament físic i la gran majoria de dones ateses en la primera acollida conviu amb l'agressor.

En base a aquest perfil, i que una part de les dones ateses provenen d'altres països, és important tenir en compte que la intervenció, per part dels serveis i recursos destinats a la recuperació de les dones que han estat víctimes de violència masclista, ha d'estar ajustada a les particularitats i que sovint resulta més complexa pel fet que la seva situació personal dificulta l'avanç i la independència de l'agressor. La falta de coneixement de la llengua poden dificultar com s'ha dit la independència degut a les dificultats a l'accés a l'àmbit laboral i per tant a una major independència nivell econòmic i l'apoderament en la resta d'àmbits.

D'altra banda l'elevat nombre de menors que estant també vivint una situació de VMP són considerats víctimes directes d'aquesta violència i Destacar que la literatura constata que ser testimoni de Violència Masclista durant la infància es un factor de risc que pel desenvolupament de problemes físics i psicològics en el transcurs de la mateixa infància com pel desenvolupament de psicopatologies a l'edat adulta, degut a l'elevat nivell d'estrès que generen aquestes situacions i que impacten directament.

És doncs de vital importància seguir treballant en la prevenció i la detecció d'aquests casos i des de tots els àmbits i agents de proximitat, d'una banda per reduir el nombre de casos i per l'altra minimitzar l'impacte que té el fet de patir aquests tipus de situacions, tant en les dones com en el seus fills i filles.

Així aquestes dades ofereixen una visió global de la situació de violència de gènere en la que es troba al nostre municipi i adaptar i dissenyar recursos adaptats al perfil abans esmentat per tal de cobrir totes aquelles necessitats de les dones i facilitar-ne la seva recuperació.