

Ajuntament de
Manlleu

INFORME DEL COST I DEL CONSUM ENERGÈTIC MUNICIPAL

2018

Consell Comarcal



d'Osona



Agència Local de
l'Energia d'Osona

INFORME DEL COST I DEL CONSUM ENERGÈTIC MUNICIPAL DE MANLLEU 2018

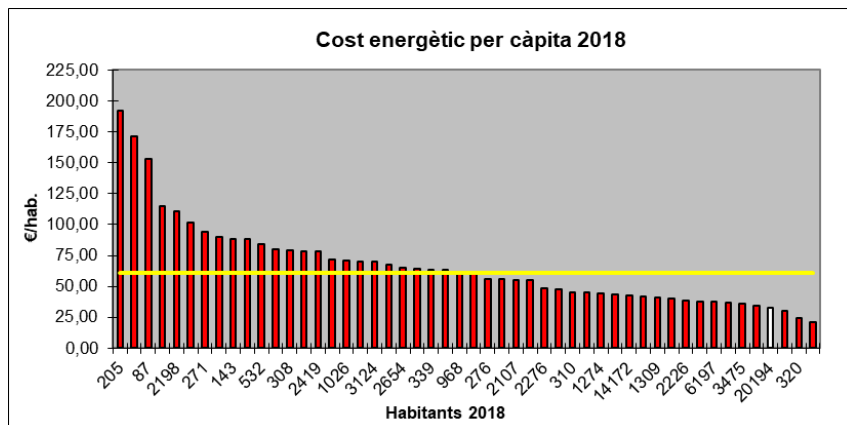
A partir de les dades del programa de comptabilitat energètica GEMWEB, hem pogut analitzar i determinar els següents aspectes:

- 1) Resum informe energètic
- 2) Anàlisi energètica i econòmica
 - a) *Benchmarking* municipal
 - b) Repartiment del cost energètic
 - c) Evolució del cost i del consum total d'energia
 - d) Evolució del cost i del consum energètic de l'enllumenat públic
 - e) Evolució del cost i del consum energètic de les dependències municipals
 - f) Evolució del cost i del consum energètic del cicle de l'aigua
 - g) Evolució del preu efectiu de les fonts energètiques
 - h) Anomalies de consum
 - i) Aspectes ambientals
- 3) Actuacions realitzades en el darrer any
 - a) Reclamacions
 - b) Adequació de tarifes i potències
 - c) Control reactiva
 - d) Control lectures estimades o consum 0
 - e) Subvencions obtingudes
- 4) Estalvis assolits
 - a) Estalvis assolits en els darrers anys
 - b) Quotes anuals
- 5) Noves propostes d'acció

Passem doncs a repassar punt per punt l'anàlisi.

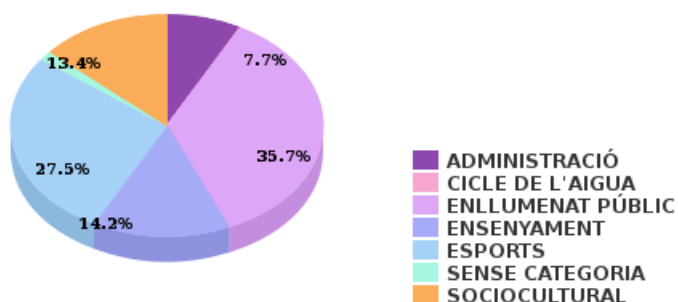
1) Resum informe energètic

Cost energètic per càpita 2018 Ajuntament de Manlleu	33,05 €/hab.
Mediana cost energètic per càpita 2018 ALEO	60,90 €/hab.

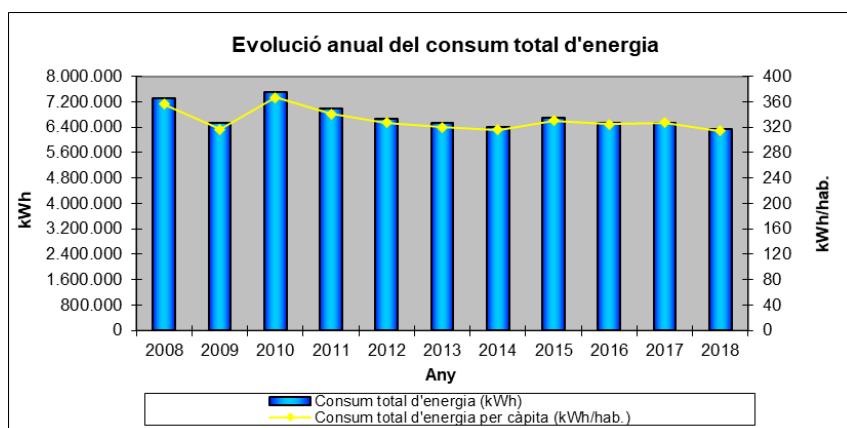


Cost total d'energia 2018 Ajuntament de Manlleu	667.437,83 €
Variació respecte a l'any 2017	0,2%

Despesa per àrea funcional de MANLLEU



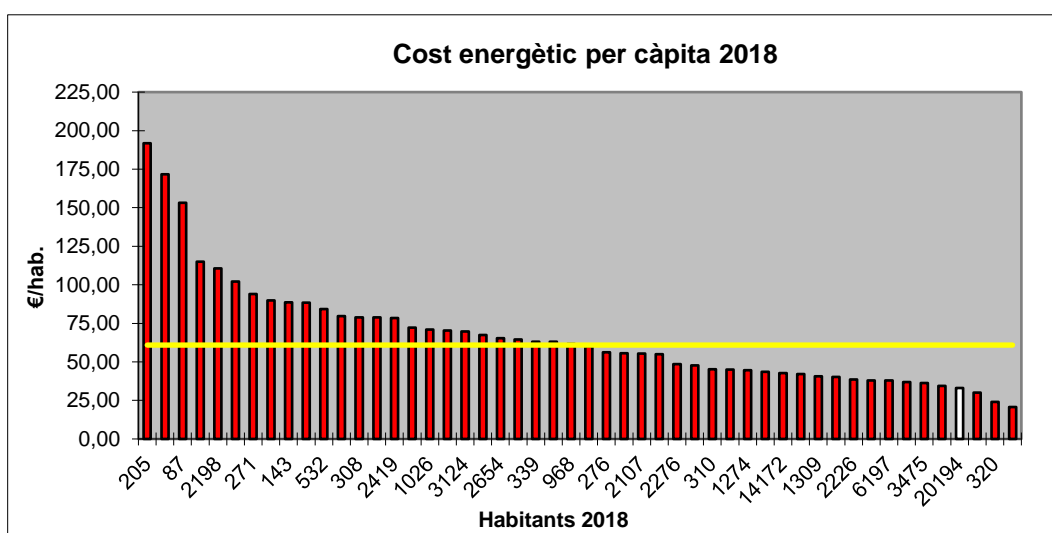
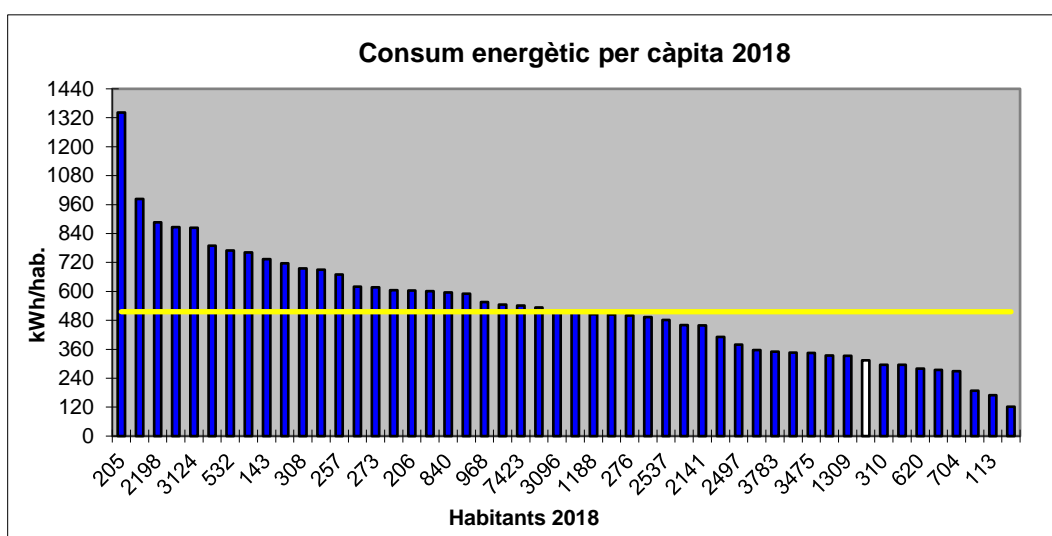
Consum total d'energia 2018 Ajuntament de Manlleu	6.344.227 kWh
Variació respecte a l'any 2017	-3%

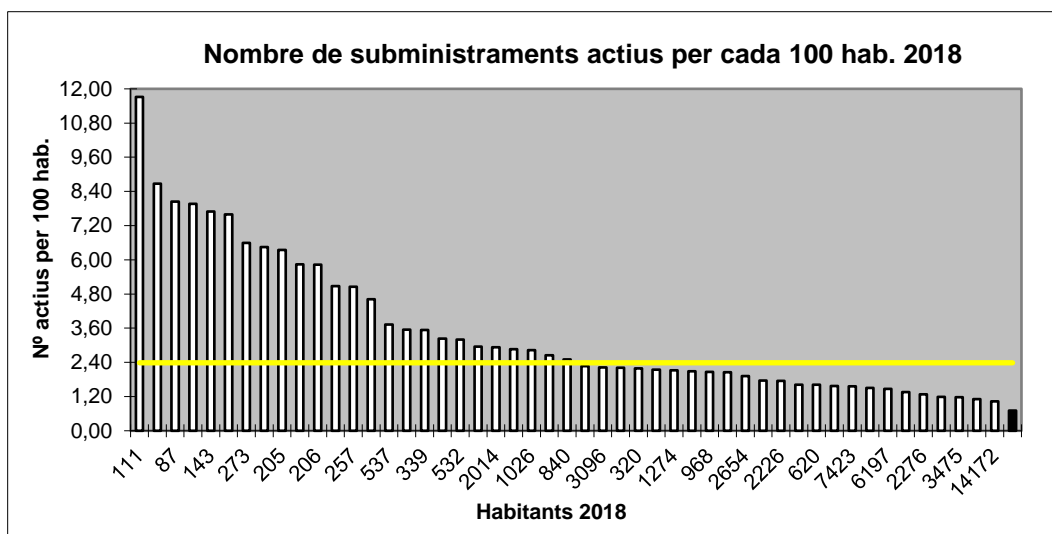


2) Anàlisi energètica i econòmica

a) Benchmarking municipal

L'Ajuntament de Manlleu mostra una ràtio de consum energètic per habitant i una ràtio de cost energètic per habitant inferior als altres municipis d'Osona. De fet, el consum energètic per habitant de l'Ajuntament de Manlleu és de 314 kWh/hab·any, inferior a la mediana dels municipis de més de 10.000 habitants que és de 387 kWh/hab·any. El cost energètic per càpita de l'Ajuntament de Manlleu és de 33,05 €/hab·any, inferior a la mediana dels municipis de més de 10.000 habitants que és de 37,88 €/hab·any. Cal comentar que l'Ajuntament de Manlleu té una ràtio de 0,71 subministraments actius per cada 100 habitants. Això significa que el nombre de subministraments energètics és òptim en relació a la població del municipi, ja que la mediana dels municipis de més de 10.000 habitants és de 0,87 nº actius per cada 100 habitants.





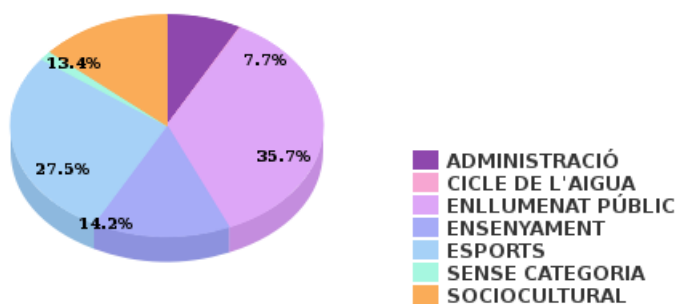
	Consum energètic per càpita (kWh/hab.)	Cost energètic per càpita (€/hab.)	Nº subministraments actius per cada 100 hab.
Municipis de < 1.000 hab.	604	78,77	5,06
Municipis de > 1.000 hab. i de < 5.000 hab.	493	55,42	2,06
Municipis de > 5.000 hab. i de < 10.000 hab.	449	46,53	1,33
Municipis de > 10.000 hab.	387	37,88	0,87
Manlleu	314	33,05	0,71

b) Repartiment del cost energètic

L'enllumenat públic segueix representant la part més important de la despesa energètica de l'Ajuntament amb un 36%. Les dependències d'esports, les dependències d'ensenyament, les dependències socioculturals i les dependències d'administració es reparteixen el consum restant amb un 26%, un 14%, un 13% i un 8% respectivament.

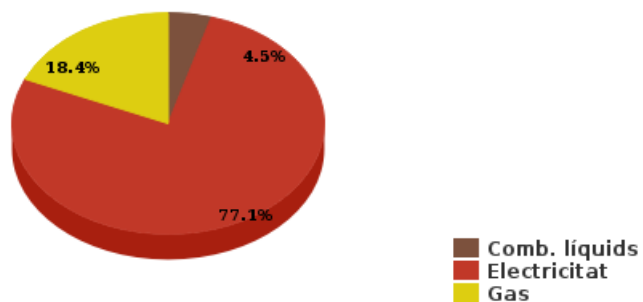
L'electricitat segueix representant la font energètica que més cost suposa per l'Ajuntament amb un 77%.

Despesa per àrea funcional de MANLLEU



Àrea funcional	import [€]	Número centres consum
CICLE DE L'AIGUA	681,40	3
SENSE CATEGORIA	9.153,01	6
ADMINISTRACIÓ	51.368,24	5
SOCIOCULTURAL	89.460,95	17
ENSENYAMENT	94.946,41	8
ESPORTS	183.443,91	5
ENLLUMENAT PÚBLIC	238.064,96	72
TOTAL	667.118,88	116

Despesa per tipus de subministrament de MANLLEU



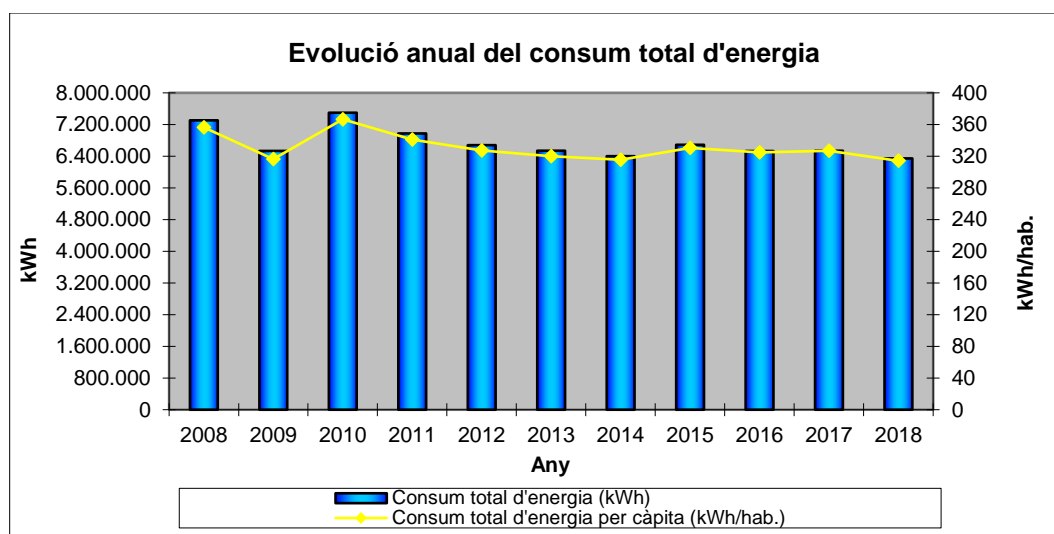
Tipus de subministrament	import [€]	Número subministraments
Comb. líquids	29.820,30	6
Gas	122.937,49	11
Electricitat	514.361,09	126
TOTAL	667.118,88	143

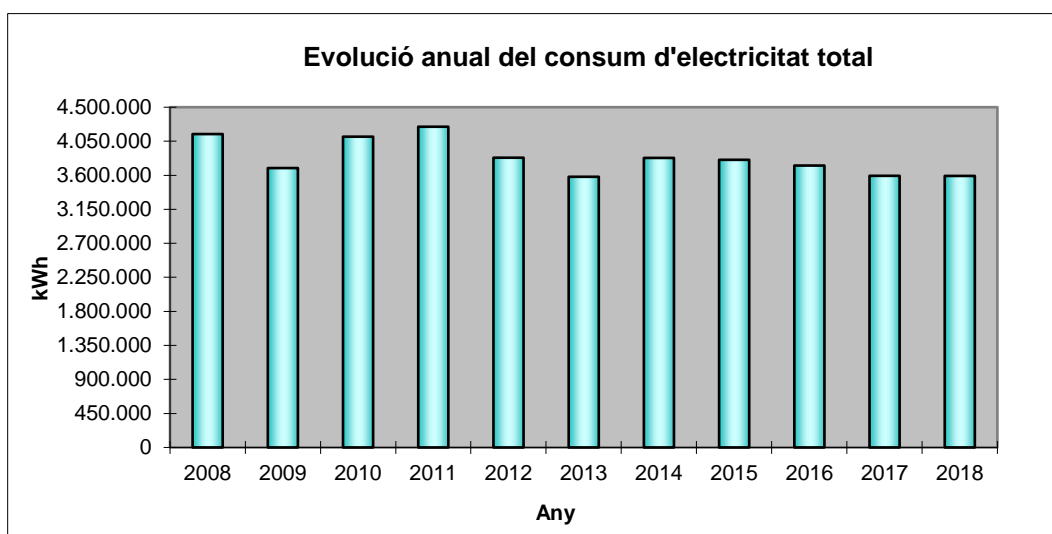
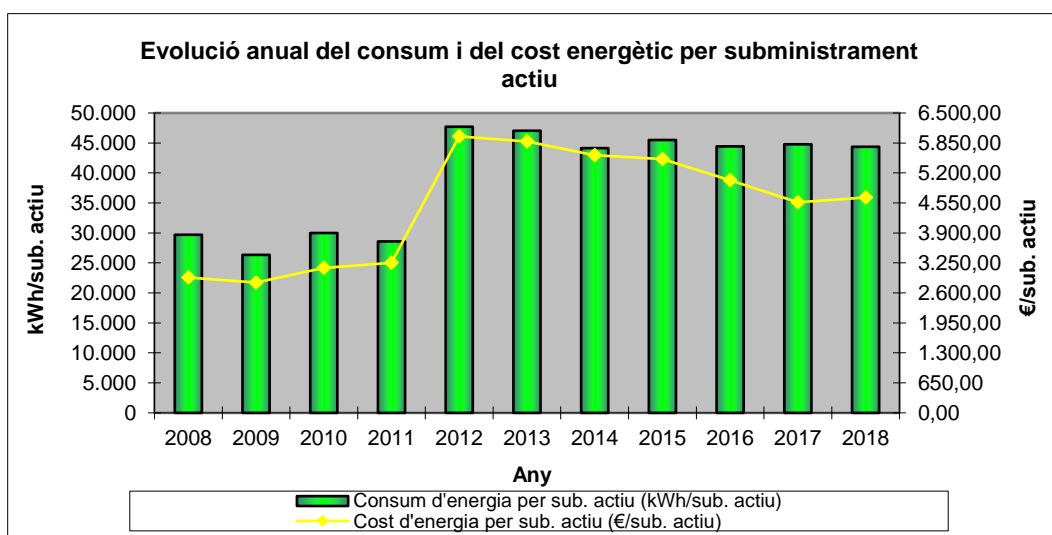
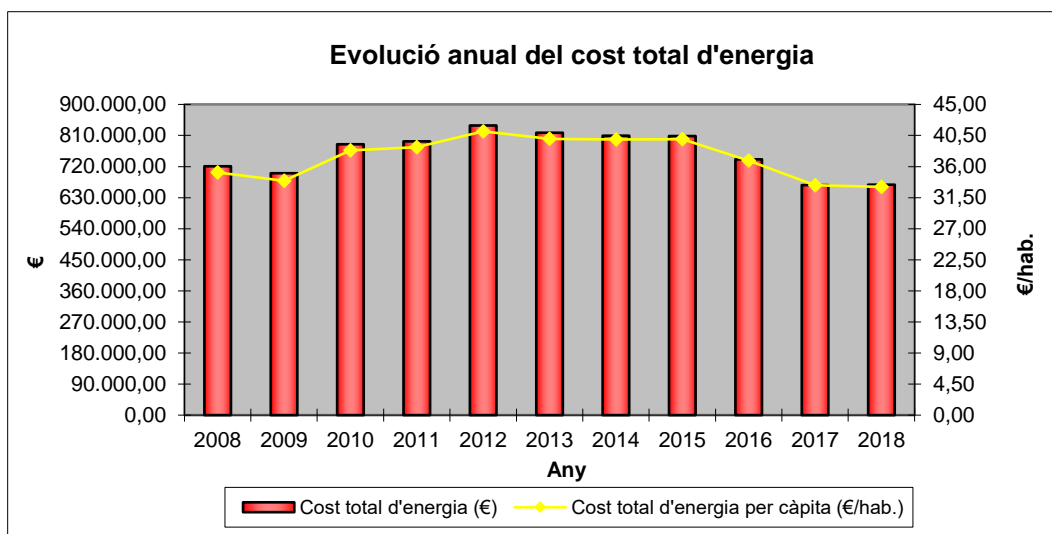
c) Evolució del cost i del consum energètic

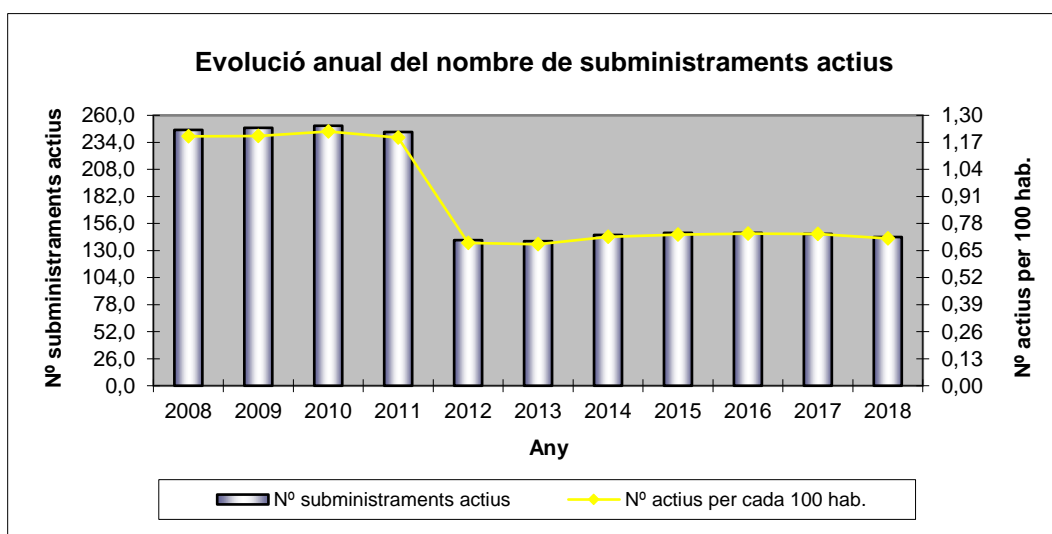
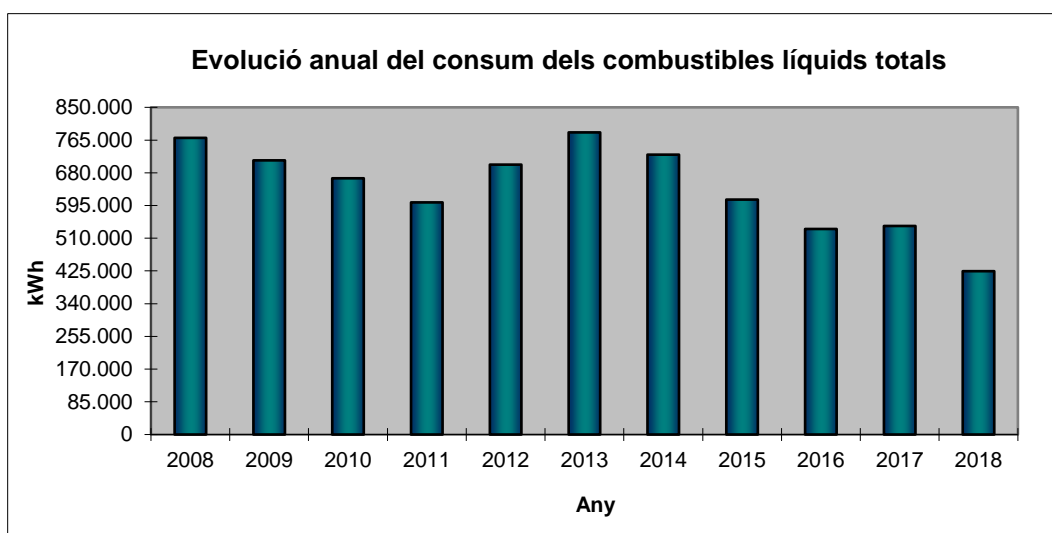
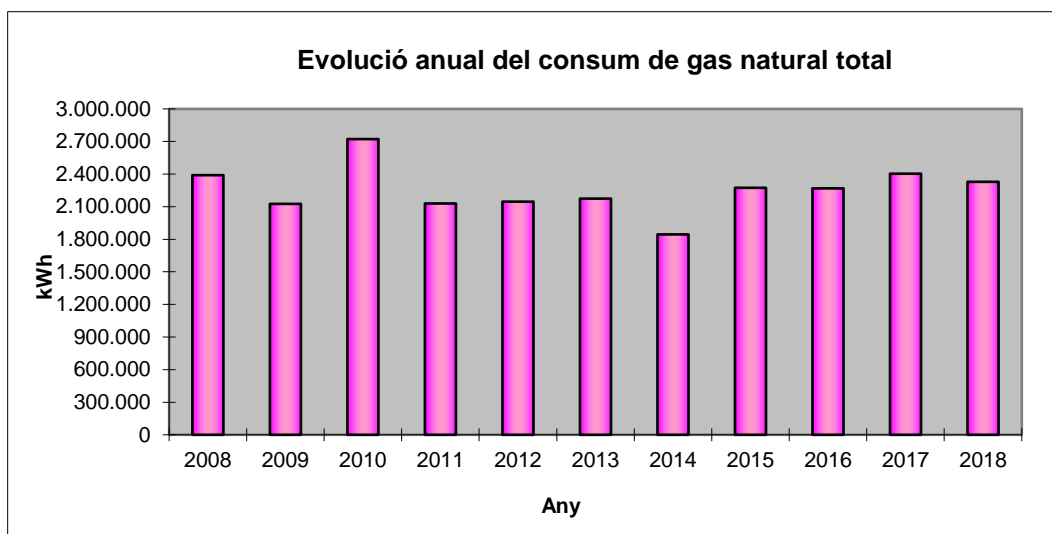
En els darrers anys, el consum total d'energia ha tendit a estabilitzar-se, en canvi, el cost total d'energia ha tendit a la disminució. A l'any 2018, el consum total d'energia ha disminuït un 3% i el cost total d'energia ha incrementat un 0,2%, ambdós respecte al 2017. D'altra banda, a l'any 2018, el consum total d'energia per càpita ha disminuït un 4% i el cost total d'energia per càpita ha disminuït un 1%, ambdós respecte al 2017.

Cal destacar un decrement del 0,04% en el consum d'electricitat de l'any 2018 respecte a l'any 2017. Això ha estat provocat per la disminució de consum de 5 equipaments: les Naus PYSESA, el Pàrquing Subterrani Plaça Fra Bernadí, l'enllumenat públic Sant Joan 70, l'enllumenat públic del carrer Rupit S/N costat ET16196 i l'enllumenat públic del carrer Esperanto 0. D'altra banda, el consum de gas natural ha disminuït un 3% l'any 2018 i el consum de combustibles líquids (gasoil) ha disminuït un 22% l'any 2018, ambdós respecte al 2017. El decrement del primer és a causa de la disminució de consum de la Piscina Coberta, i el decrement del segon és a causa de la disminució de consum de 3 equipaments: l'Escola Pompeu Fabra, el Pavelló d'Esports i el Camp de Futbol.

El nombre de subministraments actius de l'Ajuntament de Manlleu ha disminuït en els darrers anys, de fet el nombre de subministraments actius ha passat dels 147 als 143 subministraments en el període 2015-2018.







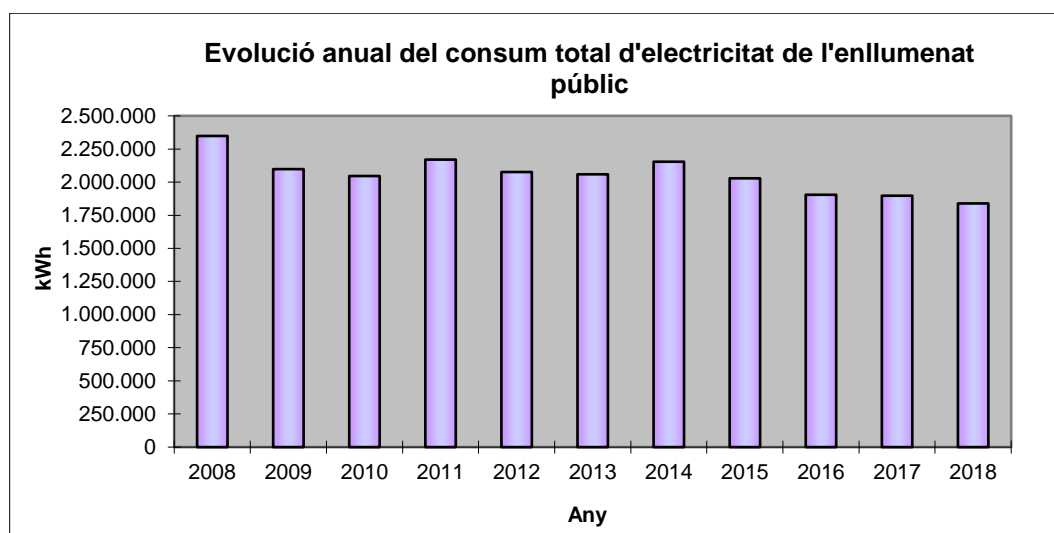
d) Evolució del cost i del consum energètic de l'enllumenat públic

En els darrers anys, tant el consum de l'enllumenat públic com el cost de l'enllumenat públic han tendit a la disminució. A l'any 2018, el consum d'energia de l'enllumenat públic ha disminuït un 3% i el cost energètic de l'enllumenat públic ha incrementat un 0,5%, ambdós respecte a l'any 2017. Aquesta diferència entre el cost i el consum és a causa de l'augment del preu de l'electricitat (terme energia) del darrer any.

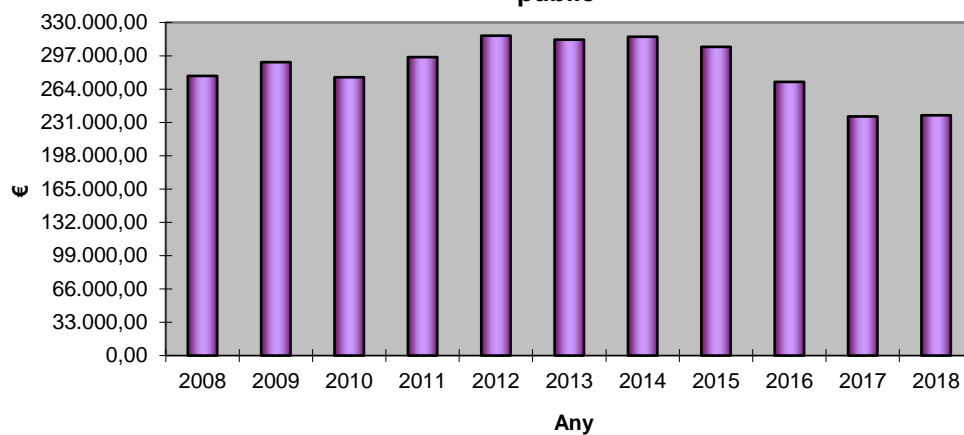
L'enllumenat públic de Manlleu té un cost per càpita -11,79 €/hab.- bastant inferior a la mediana dels municipis d'Osona -16,93 €/hab.-. Això indica que l'enllumenat del municipi té unes condicions òptimes, tant d'instal·lació com de funcionament des d'un punt de vista d'eficiència energètica, en comparació a la resta de municipis osonencs. No obstant, l'enllumenat públic de Manlleu encara té opcions de millorar: **canviant la tecnologia de les làmpades, reduint la potència instal·lada i/o regulant les hores de funcionament**. No podem oblidar que el Real Decret 1890/2008, de 14 de novembre, pel qual s'aprova el Reglament d'eficiència energètica a les instal·lacions d'enllumenat exterior i les seves Instruccions tècniques complementàries EA-01 a EA-07, obliga a complir uns paràmetres d'eficiència molt determinats i obliga a reduir considerablement la il·luminació dels carrers respectant sempre el principi d'uniformitat.

D'altra banda, també s'ha de tenir en compte que el municipi de Manlleu és un municipi molt compacte en comparació a la majoria de municipis d'Osona i que l'estructura dels habitatges sol ser molt més vertical que horitzontal. Tots aquests aspectes fan que aquest indicador afavoreixi molt als municipis com Manlleu.

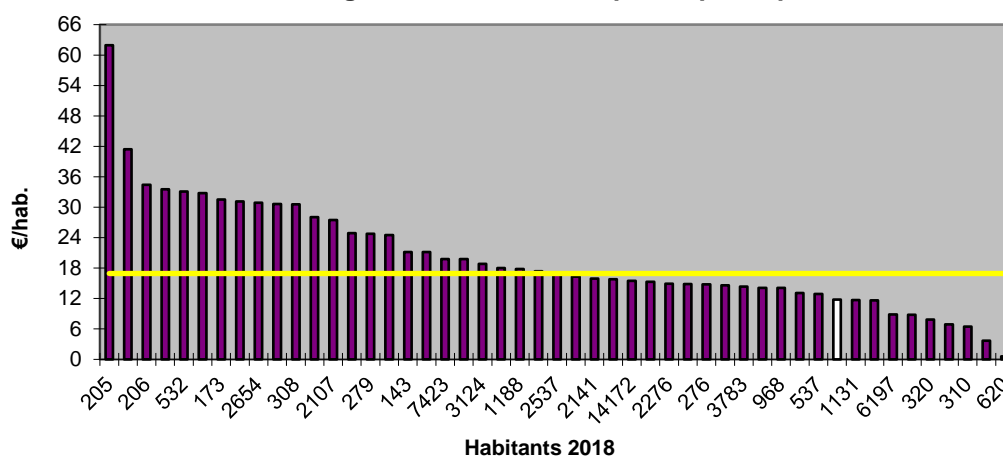
Finalment, cal comentar que la tecnologia Led representa un 14% del nombre total de punts de llum de l'enllumenat públic de Manlleu segons les dades de l'inventari de l'Agència Local de l'Energia d'Osona



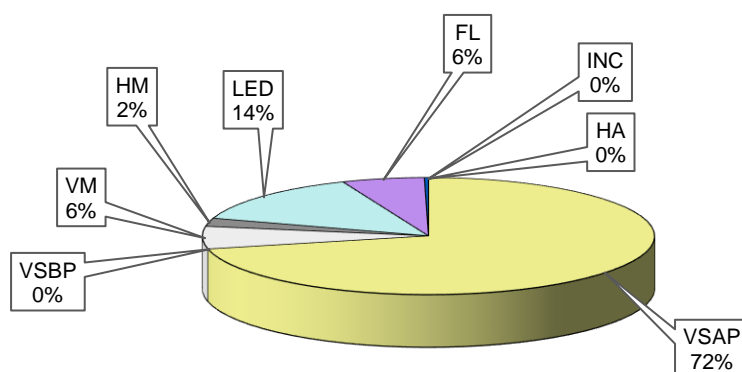
Evolució anual de la despesa total d'electricitat de l'enllumenat públic



Cost energètic de l'enllumenat públic per càpita 2018



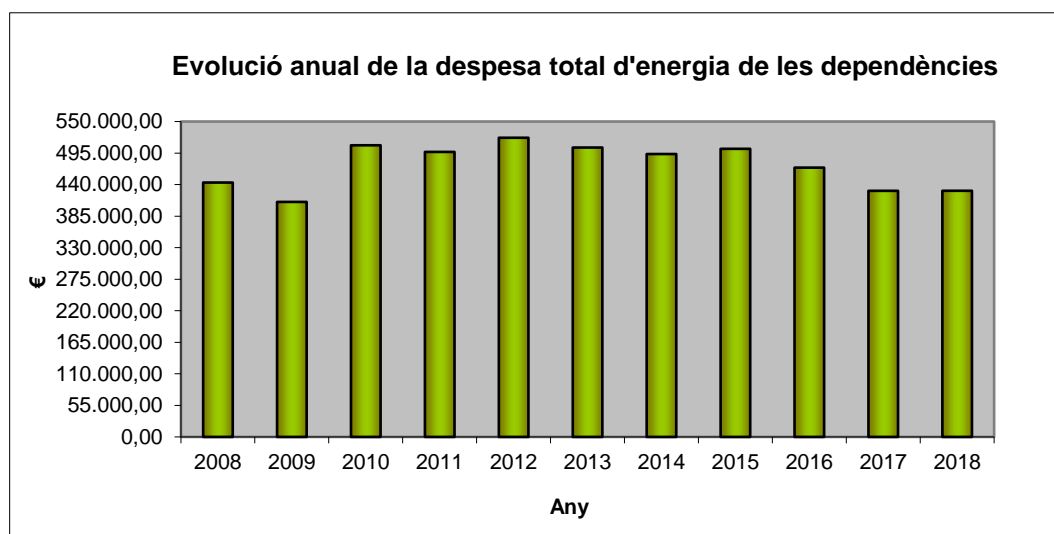
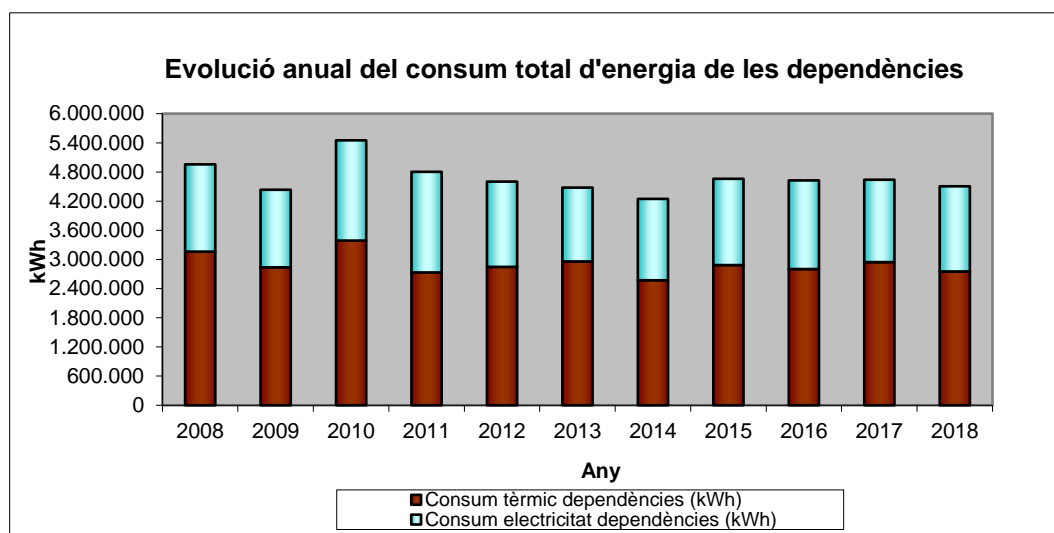
Tipologia de làmpada segons nombre de punts de llum 2018

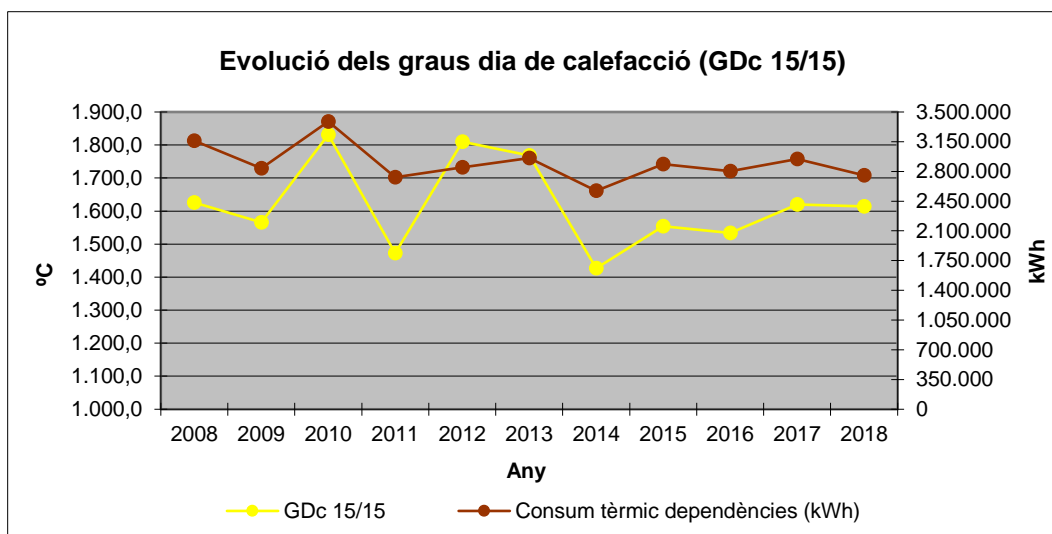


e) Evolució del cost i del consum energètic de les dependències municipals

En els darrers anys, el consum energètic de les dependències municipals ha tendit a estabilitzar-se, en canvi, el cost energètic de les dependències municipals han tendit a la disminució. A l'any 2018, el consum d'energia de les dependències municipals ha disminuït un 3% i el cost energètic de les dependències municipals ha augmentat un 0,02%, ambdós respecte a l'any 2017. Aquesta diferència entre el cost i el consum és a causa de l'augment del preu del gas natural i del preu dels combustibles líquids del darrer any.

El consum tèrmic de les dependències municipals ha seguit una evolució totalment dependent a les condicions meteorològiques de cada any, excepte pels anys 2012 i 2013. Normalment, el consum tèrmic està totalment relacionat amb els graus-dia de cada any, sobretot, en aquells municipis que utilitzen gas natural. Això s'observa clarament a Manlleu, sobretot, a partir del 2006. Aquesta relació entre les dues variables explica la variabilitat en el consum de les dependències municipals i indica una bona gestió del sistema de climatització de les mateixes. Així, la disminució del 6,5% del consum tèrmic d'aquest any 2018 està clarament provocat per la disminució del 0,4% dels graus-dia del 2018 envers al 2017.





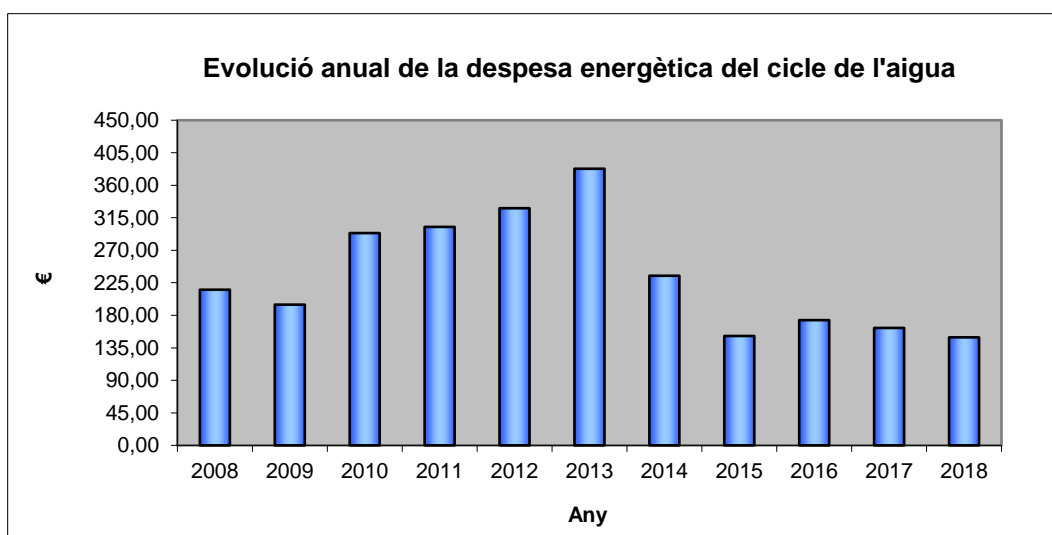
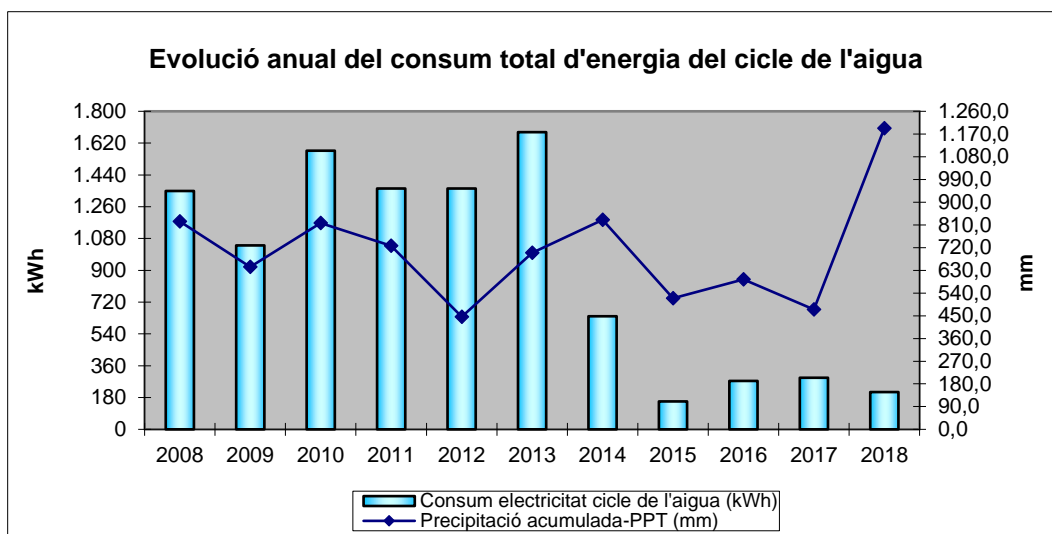
*Estació meteorològica de referència de Gurb.

	ΔConsum tèrmic	ΔGDc 15/15
2008-2009	-10,2%	-3,7%
2009-2010	19,4%	17,0%
2010-2011	-19,3%	-19,6%
2011-2012	4,2%	22,9%
2012-2013	3,9%	-2,3%
2013-2014	-13,1%	-19,3%
2014-2015	12,1%	8,9%
2015-2016	-2,8%	-1,3%
2016-2017	5,1%	5,6%
2017-2018	-6,5%	-0,4%

f) Evolució del cost i del consum energètic del cicle de l'aigua

En els darrers anys, tant el consum energètic del cicle de l'aigua com el cost energètic del cicle de l'aigua han tendit a la disminució. A l'any 2018, el consum energètic del cicle de l'aigua ha disminuït un 28% i el cost energètic del cicle de l'aigua ha disminuït un 8%, ambdós respecte a l'any 2017. Aquesta diferència entre el cost i el consum és a causa del pes específic del terme fix -terme de potència- sobre el cost total.

En aquest municipi no s'aprecia una relació clara entre la precipitació acumulada anual i el consum energètic anual del cicle de l'aigua. Segurament, en aquest municipi el consum energètic del cicle de l'aigua depèn d'altres factors –per exemple, socioeconòmics- que no estan relacionats directament amb la precipitació anual.

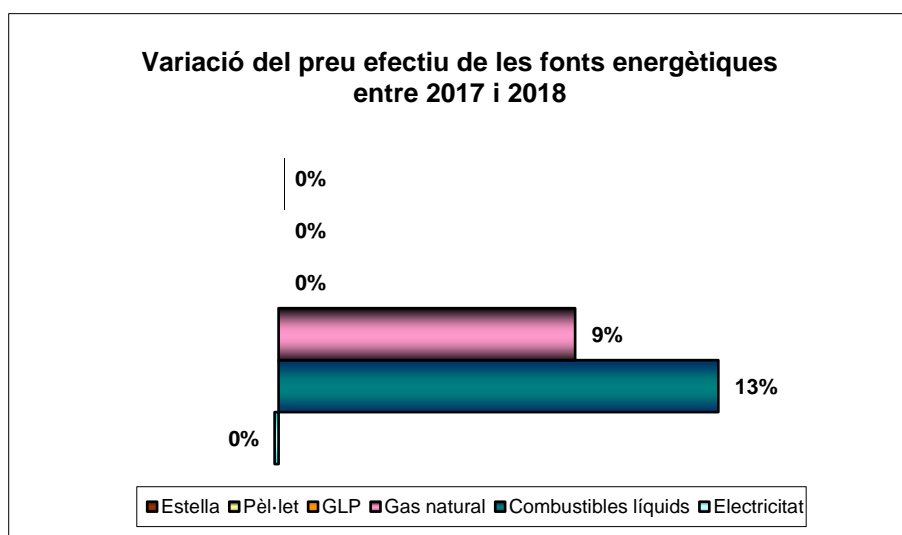
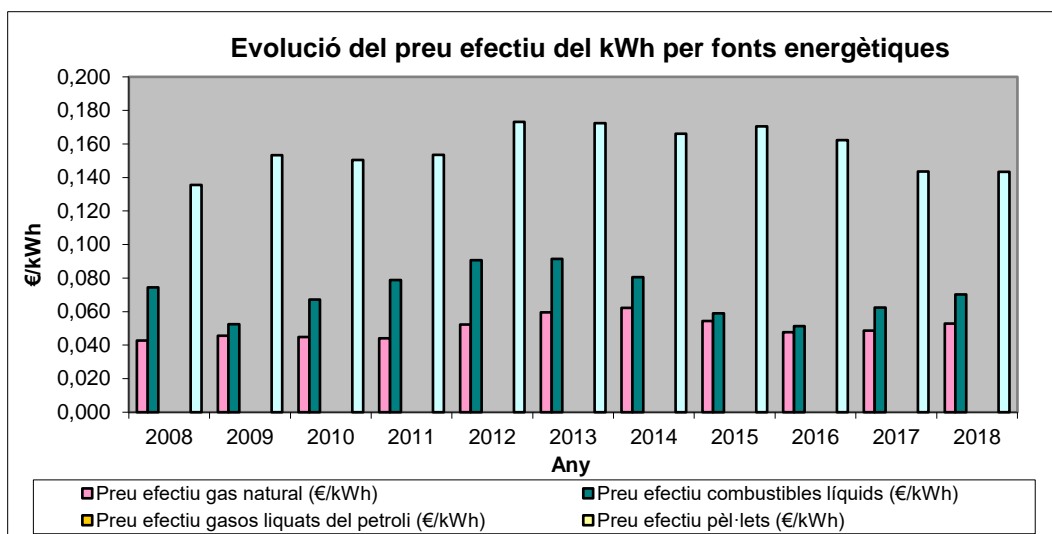


g) Evolució del preu efectiu de les fonts energètiques

L'evolució del preu efectiu de les diferents fonts energètiques ha estat espectacular en els darrers anys. De fet, en el període 2008-2018 el preu efectiu de l'electricitat ha augmentat un 6%, el preu efectiu del gas natural ha augmentat un 24% i el preu efectiu del gasoil ha disminuït un 6%. Tanmateix, en el darrer any el preu efectiu de l'electricitat ha disminuït un 0,1%, el preu efectiu del gas natural ha augmentat un 9% i el preu efectiu del gasoil ha incrementat un 13%.

Els preus efectius de les diferents fonts energètiques de l'Ajuntament de Manlleu són inferiors a la mediana dels preus efectius comarcals per cada combustible. Això succeeix perquè l'Ajuntament de Manlleu té un volum de consum elevat que li permet obtenir uns preus més competitius que els altres ajuntaments de la comarca d'Osona.

Aquestes evolucions dels preus de l'energia, en l'àmbit comarcal, provoquen que l'estella segueixi representant la font energètica més barata per aconseguir energia amb un preu efectiu de 0,028595 €/kWh, i que l'electricitat segueixi representant la font energètica més cara per aconseguir energia amb un preu efectiu de 0,161504 €/kWh.



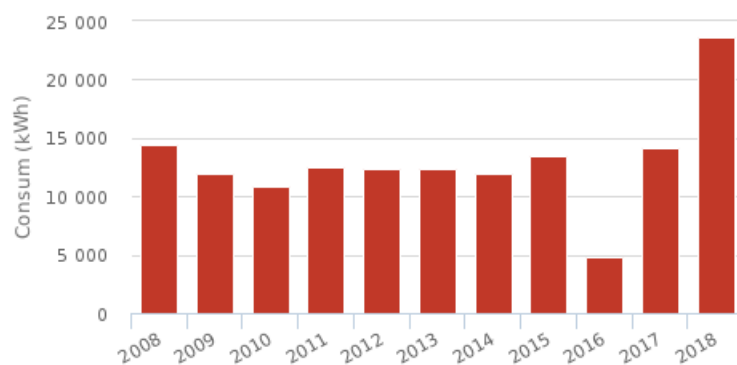
	Mediana comarcal preu efectiu 2018 (€/kWh)	Preu efectiu de Manlleu 2018 (€/kWh)
Electricitat	0,161504	0,143320
GLP	0,082622	---
Combustibles líquids	0,074839	0,070274
Gas Natural	0,055807	0,052791
Pèl·let	0,055815	---
Estella	0,028595	---

h) Anomalies de consum ($\Delta 20\%$)

Aquest any s'han detectat catorze subministraments que presenten una variació del consum superior al 20% (positiva o negativa).

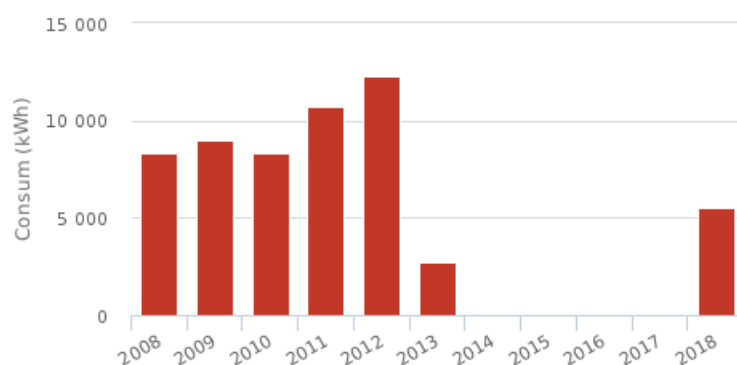
Un és el subministrament elèctric de la Biblioteca Mossèn Blancafort que ha augmentat un 67% el seu consum respecte al 2017. Aquest increment sembla provocat per un major ús d'aquesta instal·lació o per la incorporació de nous equipaments elèctrics (refredadores, bombes de calor...).

Evolució anual del consum de Electricitat de ADM11



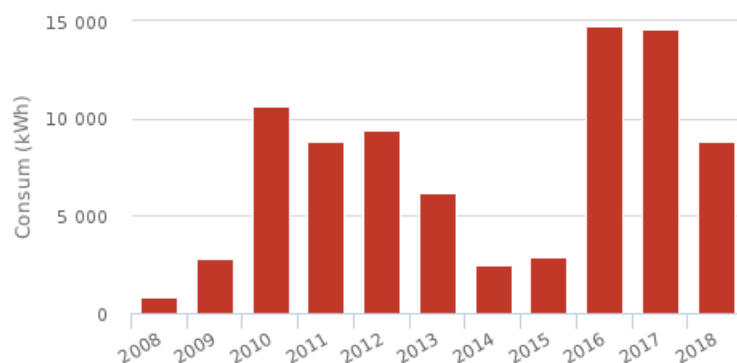
Un altre és el subministrament elèctric del Sidral-Patalarga que ha augmentat un 100% el seu consum respecte al 2017. Aquest increment sembla generat per un major ús de la instal·lació i per un acumulació de lectures estimades que s'han regularitzat el 2018.

Evolució anual del consum de Electricitat de ESC08



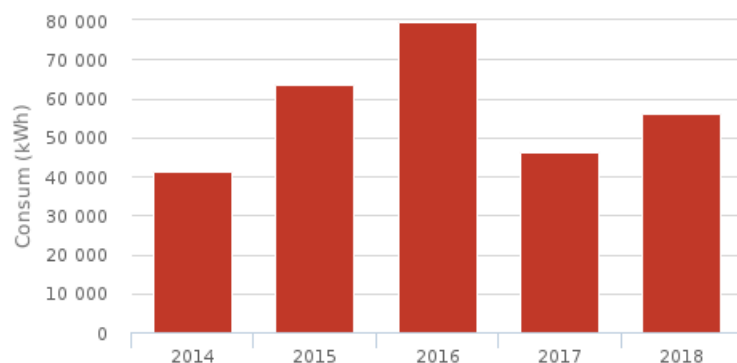
Un altre és el subministrament elèctric del Pis d'Acollida que ha disminuït un 40% el seu consum respecte al 2017. Aquest decrement és a causa d'una regularització de consum per lectures estimades que ha provocat que una part del consum fos compensat, tot i que realment s'havia consumit.

Evolució anual del consum de Electricitat de VAR02



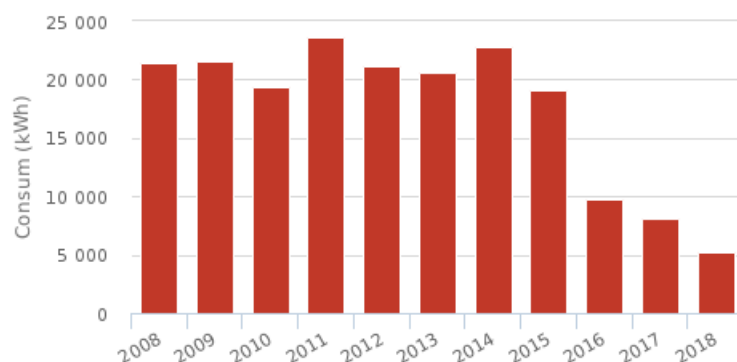
Un altre és el subministrament elèctric dels Eventuals (Pista de Gel) que ha augmentat un 21% el seu consum respecte al 2017. Aquest increment sembla generat per lectures estimades i no regularitzades, ja que és un subministrament que es dona d'alta cada any per la Pista de Gel i posteriorment es torna a donar de baixa.

Evolució anual del consum de Electricitat de VAR04

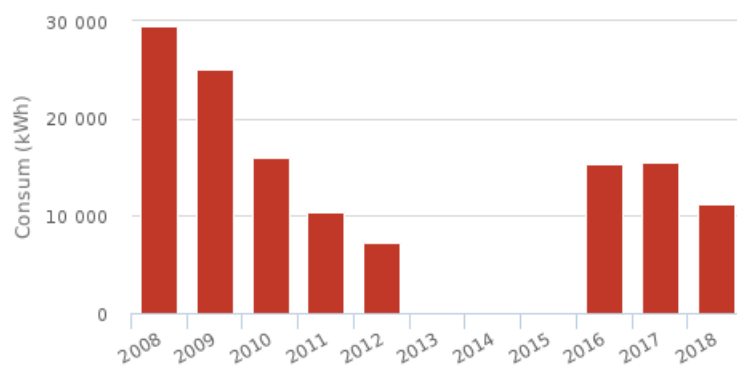


Uns altres són els subministraments elèctrics de l'enllumenat públic del carrer Casanovas Tona, l'enllumenat públic del passeig del Ter-Camp de Futbol, l'enllumenat públic del carrer Sant Joan 70, l'enllumenat públic del carrer Rupit S/N costat ET16196 i l'enllumenat públic del carrer Esperanto 0 que han disminuït un 36%, un 28%, un 26%, un 100% i un 27% respectivament envers al seu consum del 2017. Aquests decrements només poden estar generats per dos motius: una disminució de la potència instal·lada del quadre i/o una disminució de les hores de funcionament de l'enllumenat públic.

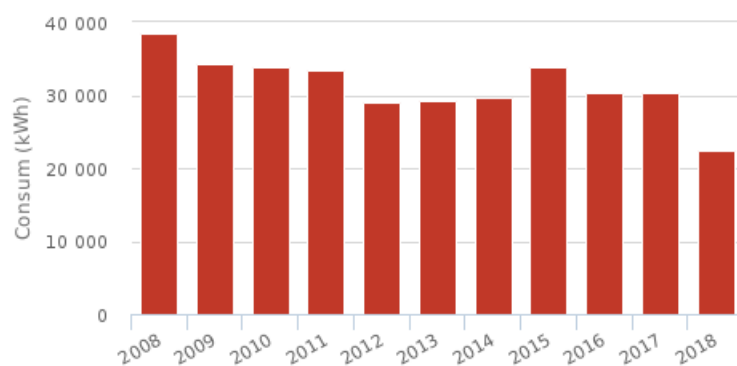
Evolució anual del consum de Electricitat de EP03



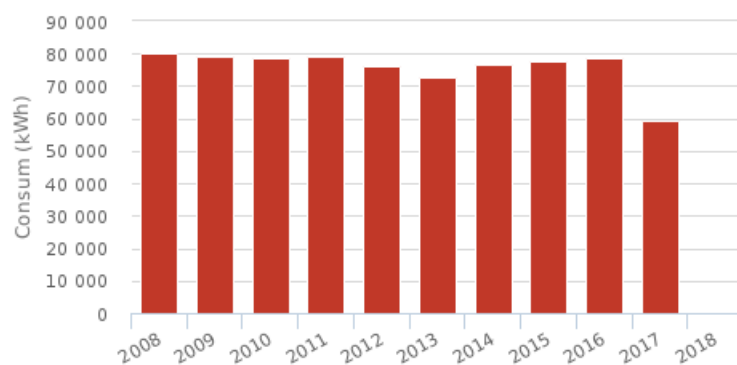
Evolució anual del consum de Electricitat de EP18



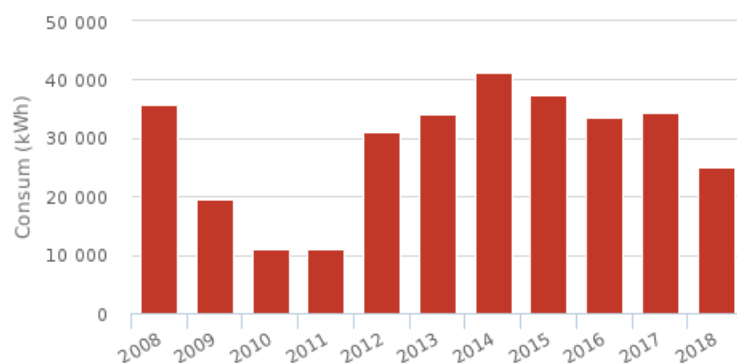
Evolució anual del consum de Electricitat de EP26



Evolució anual del consum de Electricitat de EP36

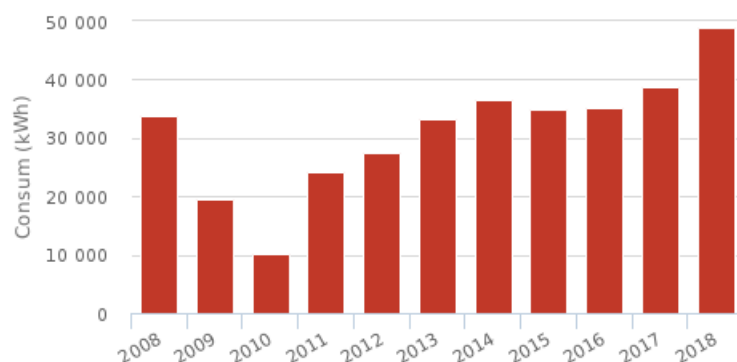


Evolució anual del consum de Electricitat de EP40



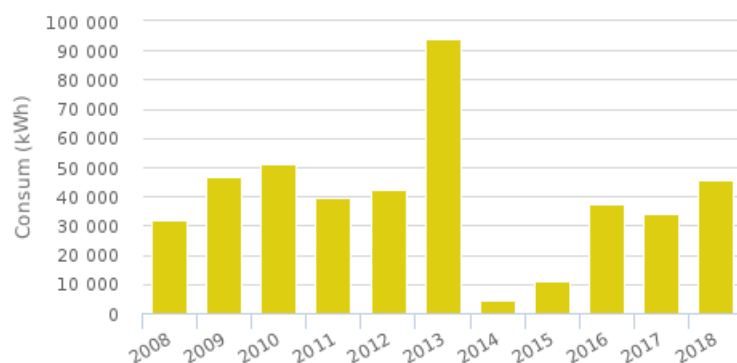
Un altre és el subministrament elèctric de l'enllumenat públic del carrer Pla dels Estudiants 0 que ha augmentat un 26% el seu consum respecte al 2017. Aquest increment només pot estar generat per dos motius: un increment de la potència instal·lada del quadre elèctric i/o un increment de les hores de funcionament de l'enllumenat públic.

Evolució anual del consum de Electricitat de EP39



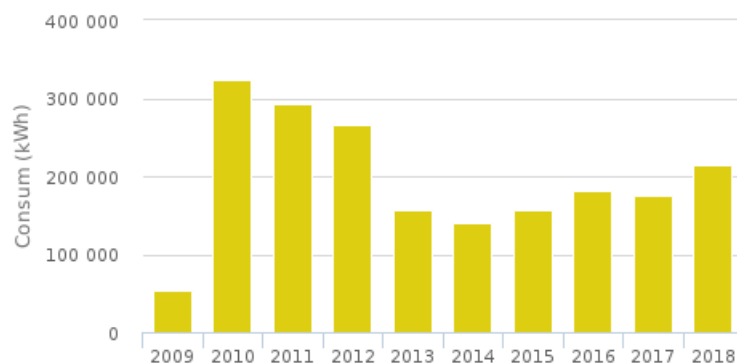
Un altre és el subministrament de gas natural del Sidral-Patalarga que ha augmentat un 35% el seu consum respecte a l'any 2017. Aquest increment sembla generat per un major ús de la instal·lació, com ja hem comentat en el cas del subministrament elèctric.

Evolució anual del consum de Gas de ESC08



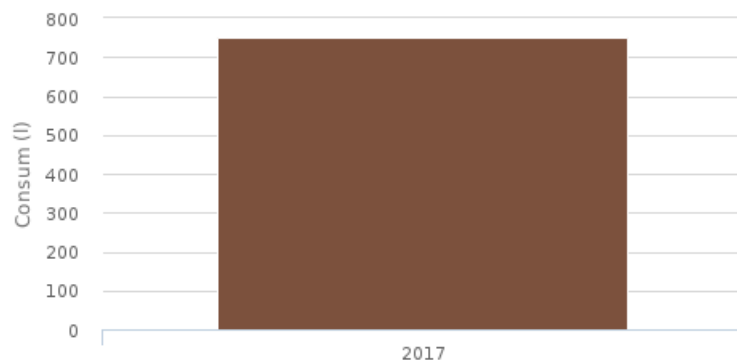
Un altre és el subministrament de gas natural de l'Escola Quatre Vents que ha augmentat un 21% el seu consum respecte a l'any 2017. Aquest increment de consum sembla generat per una mala gestió del sistema de calefacció, ja que els graus-dia del 2018 són lleugerament inferiors als graus-dia del 2017.

Evolució anual del consum de Gas de ESC10



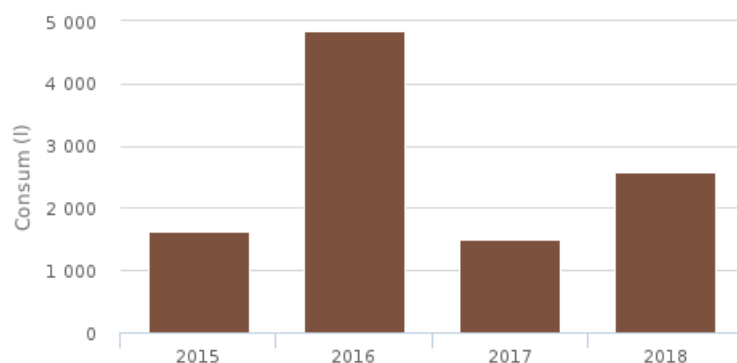
Un altre és el subministrament de gasoil del Magatzem MIT i Banc d'Aliments que ha disminuït un 100% el seu consum respecte a l'any 2017. Aquest decrement no és rellevant, ja que els subministraments de gasoil tenen anys de molt consum i anys de poc consum. Això succeeix perquè hi ha una clara asincronia entre el subministrament del combustible i el consum real del mateix.

Evolució anual del consum de Comb. líquids de MAG07



Un altre és el subministrament de gasoil dels Eventuals (Pista de Gel) que ha augmentat un 72% el seu consum respecte a l'any 2017. Aquest increment no és rellevant, ja que els subministraments de gasoil tenen anys de molt consum i anys de poc consum. Això succeeix perquè hi ha una clara asincronia entre el subministrament del combustible i el consum real del mateix.

Evolució anual del consum de Comb. líquids de VAR04

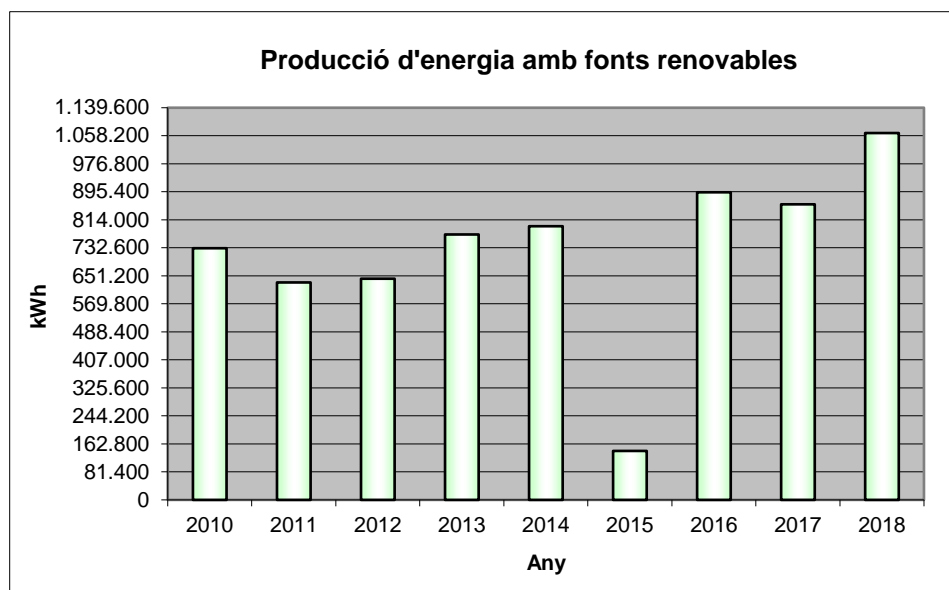


i) Producció d'energia amb fonts renovables

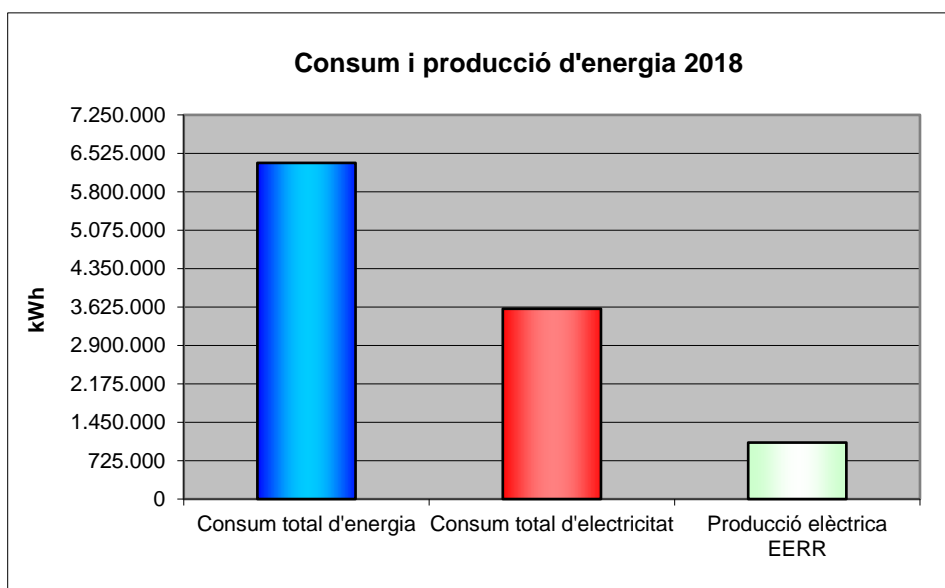
L'Ajuntament de Manlleu també destaca com un dels municipis capdavaners en la producció d'energia elèctrica de forma sostenible, amb fonts d'energia renovables. Actualment, l'Ajuntament de Manlleu té quatre instal·lacions de producció elèctrica de la seva propietat, aquestes són: la instal·lació solar fotovoltaica de la Deixalleria, la turbina hidràulica de Can Sanglas, la turbina hidràulica de Can Filtex i la turbina hidràulica de Can Buixó. Les produccions d'aquestes instal·lacions durant el 2018 han estat les següents:

Producció Energia Elèctrica Fonts Renovables	
Instal·lació	Producció 2018 (kWh)
Fotovoltaica Deixalleria	3.829
Hidroelèctrica Can Sanglas	346.918
Hidroelèctrica Can Filtex	412.226
Hidroelèctrica Can Buixó	303.058
TOTAL	1.066.031
Estalvi de GEH (tones CO _{2eq.})	342,20

Per tant, les instal·lacions de producció elèctrica amb fonts renovables de l'Ajuntament de Manlleu han produït un total de 1.066.031 kWh elèctrics l'any 2018. Això significa que les instal·lacions renovables han augmentat un 24% la seva producció elèctrica l'any 2018 respecte a l'any 2017. Aquest increment és a causa de l'augment de producció de totes les hidroelèctriques, segurament perquè ha estat un any molt plujós des d'un punt de vista meteorològic. A nivell de producció d'energia elèctrica, la turbina de Can Filtex produeix el 39%, la turbina de Can Sanglas produeix el 33%, la turbina de Can Buixó produeix el 28% i la fotovoltaica de la Deixalleria produeix el 0,4%.



A nivell de Catalunya, el Pacte Nacional per a la Transició Energètica de Catalunya preveu que el percentatge de producció elèctrica amb fonts renovables arribi al 50,0% per a l'any 2050. A l'Ajuntament de Manlleu el percentatge de producció elèctrica amb fonts renovables arriba al 30% i sobre el consum total d'energia arriba al 17%. L'Ajuntament de Manlleu està desenvolupant les polítiques energètiques adients per arribar a complir l'objectiu de l'Institut Català d'Energia.



CONSUM I PRODUCCIÓ ENERGIA 2018	
Consum total d'energia (kWh)	6.344.227
Consum total d'electricitat (kWh)	3.591.122
Producció elèctrica EERR (kWh)	1.066.031
% del total d'energia	17%
% d'energia elèctrica	30%

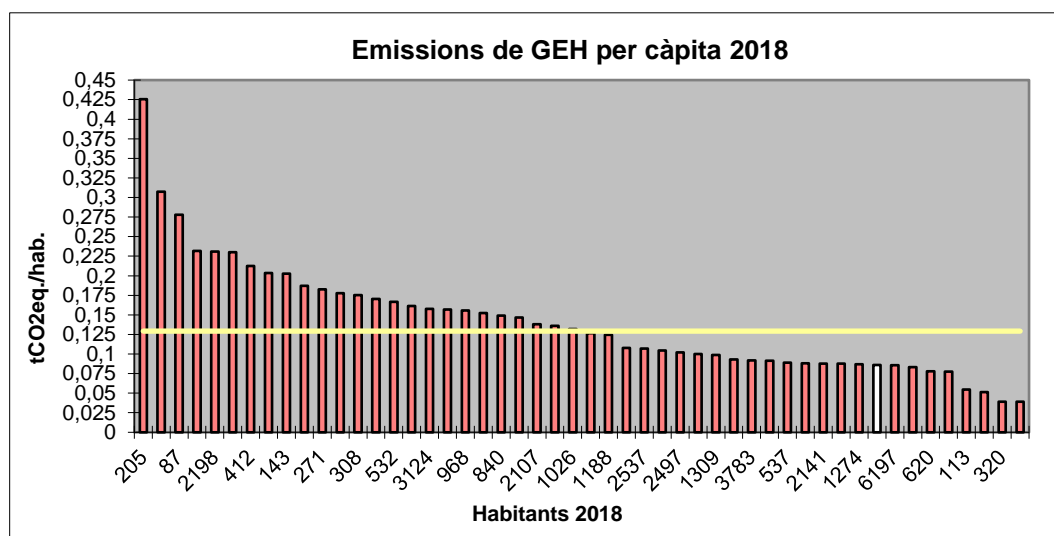
A més, també cal comentar que sobre les dependències municipals hi ha dues instal·lacions que són propietat d'una empresa privada. Aquestes instal·lacions han tingut una producció de 234.650 kWh a l'any 2018 (117.060 kWh produïts a la Piscina Municipal i 117.590 kWh produïts al Pavelló Municipal).

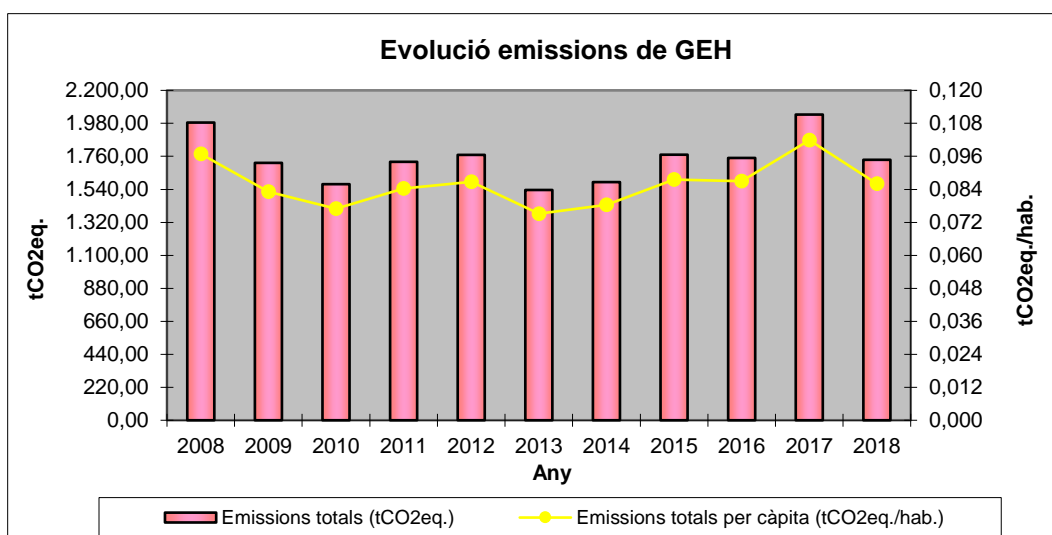
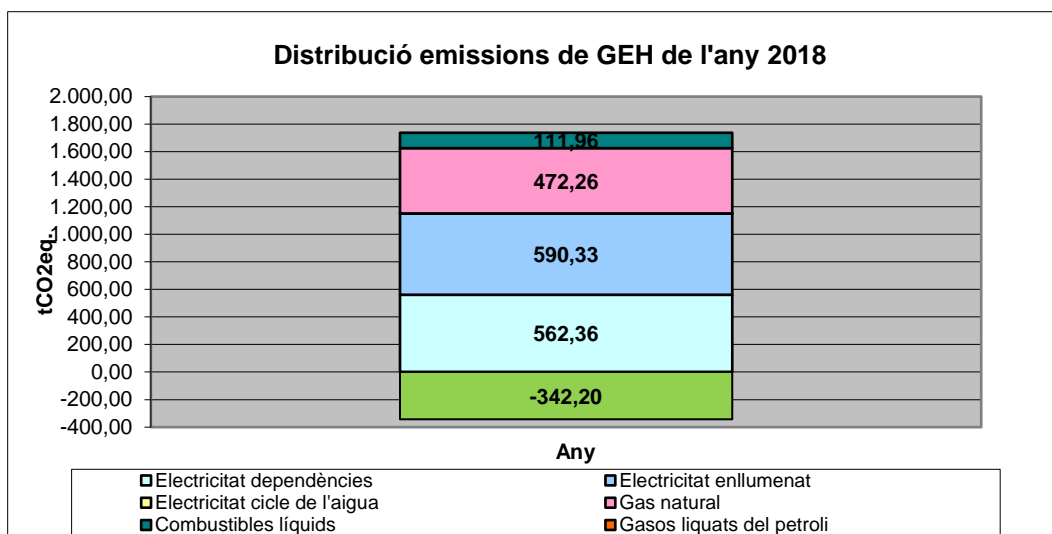
j) Aspectes ambientals

L'Ajuntament de Manlleu mostra una ràtio d'emissions de gasos d'efecte hivernacle (GEH) per habitant bastant baixa en comparació a la resta de municipis d'Osona. De fet, les emissions de GEH per càpita de l'Ajuntament de Manlleu són de 0,086 tones de CO_{2eq.}, bastant inferior a la mediana dels municipis d'Osona que és de 0,129 tones CO_{2eq.}.

L'electricitat ha estat la principal responsable de les emissions de GEH de l'Ajuntament de Manlleu, molt seguida pel gas natural. Cal destacar l'aportació en estalvi d'emissions de GEH que suposa la producció d'electricitat amb energies renovables, les quals han suposat un estalvi de 342,20 tones de CO_{2eq.}

És important destacar que el valor d'emissions del mix elèctric estatal de 2008 era de 313 grams de CO_{2eq.} per kWh consumit i que el valor d'emissions del mix elèctric estatal de 2018 és de 321 grams de CO_{2eq.} per kWh consumit. Això també és fonamental a l'hora d'analitzar les emissions de GEH del municipi.





3) Actuacions realitzades en el darrer any

a) Reclamacions

- Devolució de **2.489,11 €** a l'Ajuntament de Manlleu per diferents reclamacions presentades per l'Agència Local de l'Energia d'Osona a l'empresa ENDESA ENERGIA SA, i resoltes favorablement a favor de l'Ajuntament.

b) Adequació tarifes i potències

CUPS	Antiga Comercialitzadora	Nova Comercialitzadora	Adreça
ES0230010000597476VK	Gas Natural Fenosa	Endesa Energia	C/ POMPEU FABRA. 40

- Aquestes adequacions de contractació han suposat un estalvi per l'Ajuntament de Manlleu de **875,39 €**.

c) Control reactiva

codi	Nom centre	CUPS	Pòlissa	Import Reactiva 2018
ESP06	PISCINA D'ESTIU	ES0031446454011001DW0F	82013723675	83,17
ENT01	CAN PUGET	ES0031446461219001WD0F	82013715953	103,06
ENT07	LLAR DE JUBILATS-ASVAT	ES0031446461088001XV0F	82013716349	522,07
ADM11	BIBLIOTECA MOSSEN BLANCAFORT	ES0031446462070001HD0F	82013715520	175,23
ESC07	TRIPIJOC	ES0031446461139001CA0F	82013720790	10,26
ADM06	OFICINA PROMOCIÓ ECONÒMICA	ES0031446462914001YR0F	82013714360	6,65
ESC06	ESCOLA TALLER CAN PATALLARGA	ES0031408090662001CX0F	82013701009	4,76
ESP03	CAMP DE FUTBOL	ES0031446462572001VB0F	82013723204	258,57
VAR05	ERMITA "EL FUGURULL"	ES0031446463020001ZV0F	82013723939	5,57
ESC09	LLAR D'INFANTS COLORS	ES0031448197295001YZ0F	82013721323	42,51
EP32	BELLFORT S/N FINAL COST.ET 161	ES0031446457836001TX0F	82013710746	0,32
EP20	HORTA FONTS/N	ES0031446447789001JP0F	82013707959	116,44
EP23	PASSEIG TER SN DAVANT N°30	ES0031446449168001PC0F	82013708494	325,35
EP17	PLAÇA ST HIGINI SN COSTAT N°3	ES0031446461358001LC0F	82013724514	244,36
EP41	FRANCESC PUGUET COST. ET 16259	ES0031446455030001SX0F	82013711281	520,2
EP25	PASSEIG SANT JOAN S/N	ES0031446449246001LG0F	82013709027	0,64
EP43	AVDA. PUIGMAL-S/N COSTAT 40	ES0031446454945001EH0F	82014695777	339,7
EP27	PINTOR GUARDIA S/N COSTAT N°9	ES0031446459433001KM0F	82013709620	160,83
EP22	PARC ANGELA ROCA	ES0031408160106001EH0F	82013647045	0,04
ADM13	NAUS PYSESA	ES0031446462621001PK0F	82013714833	201,10
MAG07	MAGATZEM MIT I BANC D'ALIMENTS	ES0031448475205001TW0F	82015332685	25,12
EP19	PÇA FRA BERNADI S/N FONT	ES0031408506900001GH0F	82013646704	0,04
ENT02	MUSEU INDUSTRIAL DEL TER	ES0031448075719001EJ0F	82033932968	1.351,54
VAR04	EVENTUALS (Fires, Tonis, Pista Gel...)	ES0031448517954001EY0F	082036114139	482,86
Total general				4.980,39

- El control de la reactiva ha estat negatiu, ja que s'han detectat tres subministraments elèctrics que tenen una reactiva important. Segons les companyies elèctriques, el preu de la reactiva tindrà un ascens molt important en els propers anys per eliminar-la de la xarxa.
- Els subministraments són: la Llar dels Jubilats-ASVAT, el Museu Industrial del Ter i la Pista de Gel.

d) *Control lectures estimades o consum 0*

Sense consum des de	Equipament	Adreça subministrament	CUPS	Comptador
27/09/2013	PISCINA COBERTA	CTRA.DE RODA SN PISCINES	ES0031448323163002TD0F	063009795
11/03/2013	ENLLUMENAT PÚBLIC VILACETRU-S/N 1	VILACETRU-S/N 1	ES0031446462179001LN0F	301477040

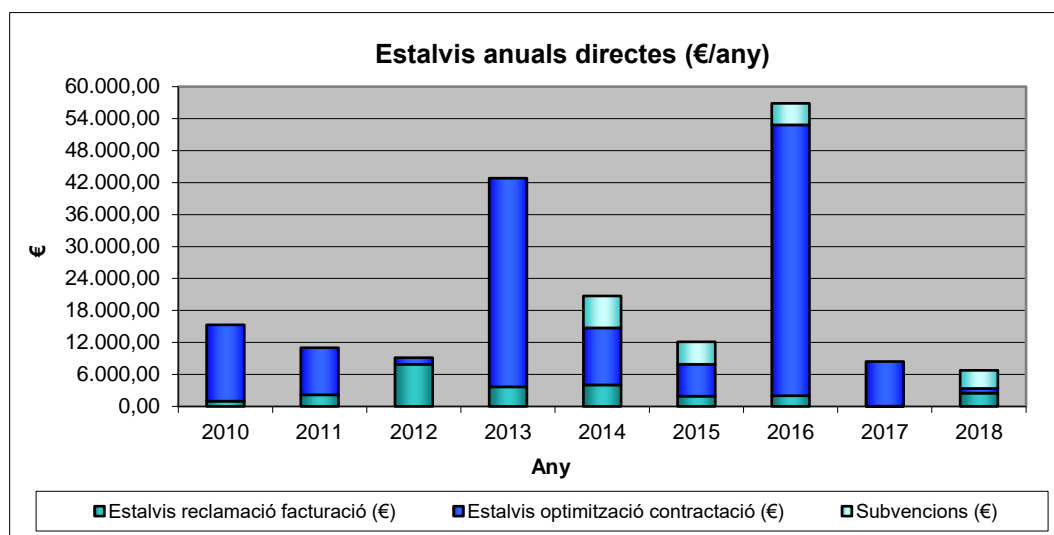
e) *Subvencions obtingudes*

- Aquest any s'ha obtingut una subvenció de **3.399,00 €** de la Diputació de Barcelona per portar a terme actuacions d'estalvi i d'eficiència energètica i d'energies renovables. Aquestes subvencions són molt importants per impulsar actuacions en l'àmbit de l'energia i el medi ambient, i l'Agència Local de l'Energia d'Osona us ajuda a sol·licitar-les i a executar-les.

4) Estalvis assolits

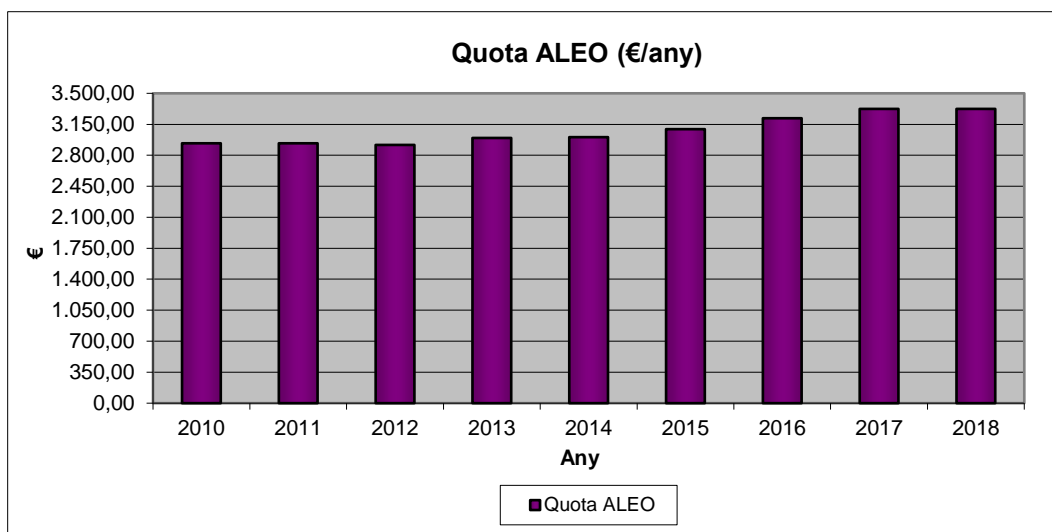
a) *Estalvis assolits en els darrers anys*

- A l'any 2018, l'Ajuntament de Manlleu ha assolit un estalvi directe de **6.763,50 €** gràcies a les tasques realitzades per l'Agència Local de l'Energia d'Osona. De fet, en els darrers anys l'Ajuntament de Manlleu ha tingut un estalvi acumulat de **183.140,32 €** i una mitjana d'estalvi anual de **20.348,92 €**.



b) *Quotes anuals*

- A l'any 2018, l'Ajuntament de Manlleu ha pagat una quota de **3.323,82 €** per formar part de l'Agència Local de l'Energia d'Osona. De fet, en els darrers anys l'Ajuntament de Manlleu ha tingut una aportació acumulada de **27.749,20 €** i una mitjana d'aportació anual de **3.083,24 €**.



5) Noves propostes d'acció

En general, l'Ajuntament de Manlleu encara pot disminuir el seu consum d'energia i el seu cost energètic aplicant les mesures o accions adequades. A continuació us presentem un llistat de mesures que es podrien adoptar individualment o amb col·laboració amb l'Agència Local de l'Energia d'Osona:

- Disminució del consum de l'enllumenat públic mitjançant un canvi de tecnologia, una reducció de potència, una regulació de la intensitat o una reducció de les hores de funcionament. El Real Decret 1890/2008, de 14 de novembre, pel qual s'aprova el Reglament d'eficiència energètica a les instal·lacions d'enllumenat exterior i les seves Instruccions tècniques complementàries EA-01 a EA-07, obliga a complir uns paràmetres d'eficiència molt determinats i a reduir considerablement la il·luminació dels carrers respectant sempre el principi d'uniformitat.
- Elaboració d'un estudi de l'enllumenat públic sobre els nivells lumínics actuals, els nivells lumínics òptims segons la normativa i la tipologia de carrers, i l'eficiència energètica de la instal·lació –instal·lació leds (tipologia, temperatura de color, potència...)-.
- Avaluació energètica de les dependències amb més consum o amb un increment destacat i aplicació de les propostes que es determinin.
- Avaluació de les dependències aptes per instal·lar-hi biomassa de manera individualitzada o mitjançant un *district heating*.
- Avaluació de les dependències aptes per instal·lar-hi un sistema domòtic del control de la calefacció i de les línies elèctriques.

- Avaluació de les dependències aptes per instal·lar-hi autoconsum mitjançant plaques fotovoltaïques o minieòlica.
- Avaluació de les localitzacions adients (dependències, enllumenats...) per a la instal·lació de punts de recàrrega (lents, semiràpids i ràpids).
- Participació en el "Projecte Desendolla't" dirigit als equipaments municipals. En els anys anteriors, aquest programa ha tingut un èxit impressionant, ja que s'han obtingut estalvis del 22% en el consum elèctric i del 15% en el consum tèrmic en els equipaments participants.
- Desenvolupar les accions previstes en el Pla d'Acció per l'Energia Sostenible de Manlleu per complir els objectius del 20/20/20 per l'any 2020, i les accions previstes en el Pla d'Acció d'Eficiència Energètica i Sostenibilitat del Municipi de Manlleu.
- Ambientaltització de les ordenances fiscals dels municipi (IBI, IAE, ICIO, IVTM, taxes urbanístiques...).

Dades generals del PAES

Data d'adhesió: 22/09/2009 Ple de l'Ajuntament

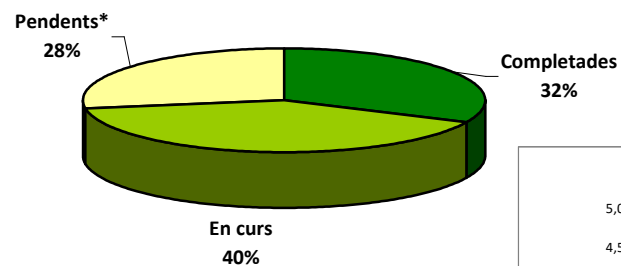
Data d'aprovació: 09/12/2010 Ple de l'Ajuntament

Data de revisió de les accions: 07/07/2015

Estat d'execució del PAES

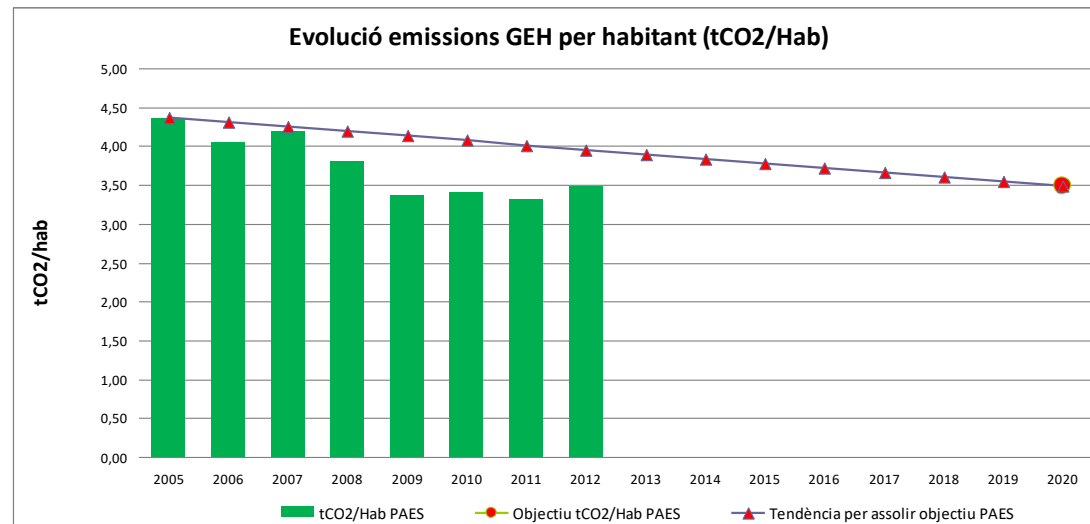
	Nombre
Completades	22
En curs	28
Pendents*	19

*Postposades o no iniciades



	Nombre
No modificades	52
Modificades	13
Noves	4
Desestimades	1

Grau d'execució del PAES	49%
<i>Mitjana d'execució %</i>	



Nom de l'acció	Àrea Intervenció (I)	Origen de l'acció	Inici acció	Final acció	Estalvis energètics (MWh/any)	Producció de renovables (MWh/any)	Reducció de CO2 (tCO2/any)	Cost d'implementació estimat (€)	Estat d'implementació
1 Substitució de làmpades actuals per altres de major rendiment o per altres noves tecnologies emergents	Edificis municipals	Administració local (Aj.)	2009	2014	113,207	NA	44,15	15900	En curs
2 Substitució del balast convencional dels tubs fluorescents per balast electrònic	Edificis municipals	Administració local (Aj.)	2009	2014	26,32047	NA	10,26	66600	En curs
3 Instal·lació de dispositius d'aturada automàtica de l'enllumenat	Edificis municipals	Administració local (Aj.)	2013	2016	8,1	NA	3,24	14700	En curs
4 Substitució del calefactat elèctric per fancoils amb caldera de gas natural	Edificis municipals	Administració local (Aj.)	2013	2016	0	NA	4,11	120200	No iniciada
5 Substitució de calderes de gasoil i calderes de gas natural amb una antiguitat superior a 10-15 anys per calderes de gas natural d'alt rendiment o substitució dels cremadors en aquelles que siguin relativament noves.	Edificis municipals	Administració local (Aj.)	2009	2014	126,8	NA	40,48	92300	En curs
6 Substitució del calefactat elèctric per una bomba de calor inverter	Edificis municipals	Administració local (Aj.)	2013	2016	17,056	NA	13,78	43000	En curs
7 Instal·lació d'un recuperador de calor	Edificis municipals	Administració local (Aj.)	2013	2016	7,3	NA	1,74	21000	No iniciada
8 Sectorització climatització	Edificis municipals	Administració local (Aj.)	2009	2014	28,1	NA	5,7	29400	No iniciada
9 Millora del control de la temperatura interior (vàlvules termostàtiques en radiadors, vàlvules 3 vies amb termostat)	Edificis municipals	Administració local (Aj.)	2013	2016	44,27	NA	10,37	21300	En curs

	Nom de l'acció	Àrea Intervenció (I)	Origen de l'acció	Inici acció	Final acció	Estalvis energètics (MWh/any)	Producció de renovables (MWh/any)	Reducció de CO2 (tCO2/any)	Cost d'implementació estimat (€)	Estat d'implementació
10	Instal·lació d'una manta tèrmica a la piscina climatitzada	Edificis municipals	Administració local (Aj.)	2009	2014	190,827	NA	45,19	52425	No iniciada
11	Reducció de les pèrdues tèrmiques de la porta d'accés amb la instal·lació de doble porta a l'entrada dels equipaments	Edificis municipals	Administració local (Aj.)	2009	2014	40,2	NA	10,73	31600	En curs
12	Reducció de les pèrdues tèrmiques amb la substitució de tancaments de vidre simple per vidre doble	Edificis municipals	Administració local (Aj.)	2013	2016	50,426	NA	13,45	195700	En curs
13	Instal·lació de sistemes d'energia solar per l'obtenció d'ACS	Edificis municipals	Administració local (Aj.)	2014	2019	NA	440,19948	92,629714	219000	En curs
14	Generació elèctrica a partir de la llum solar amb la instal·lació d'una central fotovoltaica sobre coberta	Producció local d'energia	Administració local (Aj.)	2009	2014	NA	2330,5	329,05	8937500	En curs
15	Aprofitament tèrmic de la turbina del MIT	Producció local d'energia	Administració local (Aj.)	2013	2016	NA	28,8	5,85	9000	No iniciada
16	Ampliació del nombre de turbines hidràuliques en el municipi mantenint el cabal ecològic	Producció local d'energia	Administració local (Aj.)	2013	2016	NA	160	62,4	210000	Completada
17	Implantació d'un sistema de gestió de l'energia	Edificis municipals	Administració local (Aj.)	2013	2016	153,293	NA	46,57	55703	En curs
18	Designació de responsables energètics en els equipaments municipals	Edificis municipals	Administració local (Aj.)	2009	2014	33,0331539	NA	7,38	4000	En curs
19	Realització d'auditories periòdiques als equipaments municipals	Edificis municipals	Administració local (Aj.)	2013	2016	7,52813	NA	1,92	8000	En curs

	Nom de l'acció	Àrea Intervenció (I)	Origen de l'acció	Inici acció	Final acció	Estalvis energètics (MWh/any)	Producció de renovables (MWh/any)	Reducció de CO2 (tCO2/any)	Cost d'implementació estimat (€)	Estat d'implementació
20	Elaboració d'un manual de bones pràctiques ambientals en els equipaments municipals	Edificis municipals	Administració local (Aj.)	2009	2014	58,66185	NA	15,83	10000	En curs
21	Sensibilització dels treballadors/dores municipals mitjançant informació referent a la distribució dels resultats energètics dels diferents equipaments municipals mitjançant l'intranet de l'Ajuntament	Edificis municipals	Administració local (Aj.)	2009	2014	58,66185	NA	15,8291021	10000	No iniciada
22	Desenvolupar el projecte DESENDOLLA'T a l'escola Quatre Vents, Pompeu Fabra i escola bressol Colors per implicar tota la comunitat educativa en l'estalvi energètic.	Edificis municipals	Administració local (Aj.)	2014	2019	394,264	NA	7,9	0	En curs
23	Substitució de làmpades de vapor de mercuri per làmpades de vapor de sodi	Enllumenat públic	Administració local (Aj.)	2010	2015	585,9	NA	228,5	131371,48	En curs
24	Elaboració del Pla Director de l'enllumenat públic municipal	Enllumenat públic	Administració local (Aj.)	2010	2016	300	NA	117	20000	Completada
25	Substitució de les lluminàries de Nadal per altres més eficients	Enllumenat públic	Administració local (Aj.)	2010	2015	17,74	NA	6,92	75000	Completada
26	Substitució de les òptiques dels semàfors per tecnologia LED	Enllumenat públic	Administració local (Aj.)	2010	2015	8,9	NA	3,47	10550	En curs
27	Substitució de les cruïlles semafòriques per una rotonda	Enllumenat públic	Administració local (Aj.)	2010	2016	2,0691596	NA	0,8	400000	Completada

	Nom de l'acció	Àrea Intervenció (I)	Origen de l'acció	Inici acció	Final acció	Estalvis energètics (MWh/any)	Producció de renovables (MWh/any)	Reducció de CO2 (tCO2/any)	Cost d'implementació estimat (€)	Estat d'implementació
28	Renovació de la flota de vehicles municipals un cop vençut el període d'amortització del vehicle per altres que presentin valors d'emissions per sota els 120 g. CO2/km.	Flota municipal	Administració local (Aj.)	2009	2014	21,6	NA	5,85	156000	En curs
29	Elaboració de cursos de conducció eficient	Transport privat	Administració local (Aj.)	2013	2016	5,2955	NA	1,43	NQ	No iniciada
30	Increment de la mobilitat sostenible	Flota municipal	Administració local (Aj.)	2009	2014	5,2955	NA	1,42	NQ	En curs
31	Compra d'una retroexcavadora per reduir les necessitats de transport des de la deixalleria municipal a les instal·lacions de tractament de residus	Flota municipal	Administració local (Aj.)	2012	2012	39,88116	NA	10,8	21181	Completada
32	Compensació de les emissions generades en els contractes externalitzats	Altres	Administració local (Aj.)	2009	2014	NQ	NA	143,24066	3069,45	No iniciada
33	Incorporació de clàusules ambientals en els plecs de prescripcions tècniques	Flota municipal	Administració local (Aj.)	2009	2014	NQ	NA	61,3893403	NQ	Completada
34	Implantació de campanya per esdevinir un municipi 0 bosses de plàstic	Altres	Administració local (Aj.)	2009	2010	NQ	NA	NQ	NQ	En curs
35	Difusió d'una campanya informativa dels resultats tècnics de la recollida selectiva així com la repercusió dels seus beneficis	Altres	Administració local (Aj.)	2009	2014	NQ	NA	NQ	NQ	Completada
36	Assolir els objectius de recollida de residus fixats en el PROGEMIC	Altres	Administració local (Aj.)	2009	2014	NQ	NA	2491,02	80000	En curs

	Nom de l'acció	Àrea Intervenció (I)	Origen de l'acció	Inici acció	Final acció	Estalvis energètics (MWh/any)	Producció de renovables (MWh/any)	Reducció de CO2 (tCO2/any)	Cost d'implementació estimat (€)	Estat d'implementació
37	Donar continuïtat en l'ambientalització de les festes populars i actes públics	Altres	Administració local (Aj.)	2009	2014	NQ	NA	NQ	NQ	Completada
38	Instal·lació de dispositius d'estalvi d'aigua en els equipaments municipals	Altres	Administració local (Aj.)	2013	2016	NQ	NA	NQ	NQ	Completada
39	Redactar una ordenança municipal d'aigua	Altres	Administració local (Aj.)	2009	2014	NQ	NA	9,8	NQ	No iniciada
40	Implantació d'un sistema de monitorització a 17 punts de reg	Altres	Administració local (Aj.)	2009	2014	NQ	NA	NQ	NQ	Completada
41	Aplicació de criteris de sostenibilitat ambiental a l'hora de fer nous enjardinaments	Altres	Administració local (Aj.)	2009	2014	NQ	NA	NQ	NQ	No iniciada
42	Compensació de les emissions generades en el transport públic	Transport públic	Administració local (Aj.)	2013	2016	NQ	NA	13,42	NQ	No iniciada
43	Incorporació de criteris de sostenibilitat al planejament urbanístic	Altres	Administració local (Aj.)	2013	2016	NQ	NA	NQ	NQ	Completada
44	Incorporació de criteris de compra verda	Edificis municipals	Administració local (Aj.)	2016	2019	39,108	NA	10,5527347	6000	Completada
45	Prioritzar la compra d'energia verda per part de l'Ajuntament	Edificis municipals	Administració local (Aj.)	2014	2019	0	NA	640,63	NQ	Completada
46	Realització d'una campanya d'informació i potenciació de l'eficiència energètica a les llars	Edificis residencials	Administració local (Aj.)	2010	2015	63,05547	NA	18,1013328	30000	Completada
47	Bonificació d'aquelles llicències d'obres que justifiquin aspectes de certificació energètica	Edificis residencials	Administració local (Aj.)	2010	2015	NQ	NA	NQ	NQ	No iniciada
48	Difusió dels estalvis energètics associats a la implantació d'energies renovables	Edificis residencials	Administració local (Aj.)	2010	2015	850	NA	255	20000	Completada

	Nom de l'acció	Àrea Intervenció (I)	Origen de l'acció	Inici acció	Final acció	Estalvis energètics (MWh/any)	Producció de renovables (MWh/any)	Reducció de CO2 (tCO2/any)	Cost d'implementació estimat (€)	Estat d'implementació
49	Substitució del 100% de les bombetes d'incandescència per bombetes de baix consum a les llars	Edificis residencials	Administració local (Aj.)	2010	2016	4413,883	NA	2123,07772	NQ	En curs
50	Introducció d'aparells domèstics i equips de climatització energèticament eficients	Edificis residencials	Altres (Administracions Nacional, Regional)	2010	2015	3143,315	NA	1225,89	NQ	Completada
51	Informar de les condicions de funcionament de l'enllumenat d'aparadors i rètols a empreses i particulars	Edificis del sector terciari	Administració local (Aj.)	2009	2012	32,2013125	NA	12,5585119	20000	No iniciada
52	Realitzar una campanya al sector de serveis per l'Increment 0 en consum energètic	Edificis del sector terciari	Administració local (Aj.)	2009	2013	75,1362857	NA	29,3031514	35000	No iniciada
53	Impulsar la figura del gestor energètic en les empreses de serveis.	Edificis del sector terciari	Administració local (Aj.)	2009	2012	2146,362	NA	837,08118	NQ	No iniciada
54	Implantació d'accions per tal de continuar amb la pacificació del trànsit rodat a l'interior del nucli urbà.	Transport privat	Administració local (Aj.)	2013	2016	NQ	NA	NQ	NQ	Completada
55	Habilitació d'aparcaments perifèrics	Transport privat	Administració local (Aj.)	2016	2019	619,4853	NA	167	NQ	Completada
56	Ampliar la xarxa de carrils bicicleta tant a la perifèria del nucli urbà com al centre i fomentar l'ús de la bicicleta pública.	Transport privat	Administració local (Aj.)	2013	2016	NQ	NA	46,05	NQ	En curs
57	Promoció dels camins escolars segurs	Transport privat	Administració local (Aj.)	2013	2016	74,873	NA	11,61	NQ	No iniciada

	Nom de l'acció	Àrea Intervenció (I)	Origen de l'acció	Inici acció	Final acció	Estalvis energètics (MWh/any)	Producció de renovables (MWh/any)	Reducció de CO2 (tCO2/any)	Cost d'implementació estimat (€)	Estat d'implementació
58	Bonificació de la compra de vehicles elèctrics o híbrids	Transport privat	Altres (Administracions Nacional, Regional)	2009	2014	NQ	NA	NQ	NQ	Completada
59	Instal·lació de punts de subministrament elèctric de fonts renovables al municipi	Transport privat	Administració local (Aj.)	2016	2019	213,596	NA	57,64	47000	En curs
60										
61	Renovació eficient del parc mòbil del municipi per millora de l'eficiència energètica del parc de vehicles i diversificació energètica del sector	Transport privat	Administració local (Aj.)	2009	2019	NQ	NA	6278,85	0	En curs
62	Desenvolupar una campanya per impulsar la mobilitat sostenible en el municipi	Transport privat	Administració local (Aj.)	2009	2014	1238,9706	NA	334,342312	100000	En curs
63	Desenvolupar programes de formació i ocupació associats a la mobilitat sostenible.	Transport privat	Administració local (Aj.)	2012	2012	NQ	NA	NQ	NQ	Completada
64	Crear un apartat en la web de l'Ajuntament amb informació sobre canvi climàtic	Edificis residencials	Administració local (Aj.)	2013	2016	31,528	NA	9,05	2000	No iniciada
65	Elaboració d'un concurs anual d'idees innovadores en temes d'eficiència energètica a les llars	Edificis residencials	Administració local (Aj.)	2016	2019	31,528	NA	9,05	1000	No iniciada
66	Desenvolupar una campanya de foment d'una conducció sostenible i segura a la ciutadania	Transport privat	Administració local (Aj.)	2013	2016	3716,9118	NA	1003,02694	100000	No iniciada
67	Substitució de làmpades de vapor de vapor de sodi i vapor de mercuri a LED	Enllumenat públic	Administració local (Aj.)	2014	2016	267,61667	NA	128,72	0	En curs

Nom de l'acció	Àrea Intervenció (I)	Origen de l'acció	Inici acció	Final acció	Estalvis energètics (MWh/any)	Producció de renovables (MWh/any)	Reducció de CO2 (tCO2/any)	Cost d'implementació estimat (€)	Estat d'implementació
68 Substitució dels focus halògens del pavelló per òptiques LED	Edificis municipals	Administració local (Aj.)	2014	2015	10,842	NA	10,26	0	Completada
69 Domotització d'equipaments públics	Edificis municipals	Administració local (Aj.)	2014	2014	68,4517	NA	27,76	0	Completada
70 Pla contra la pobresa energètica	Edificis residencials	Administració local (Aj.)	2015	2019	22	0	10,582	0	En curs



Quadre comparatiu de centres de consum per consum

Electricitat - Dependències (kWh)

codi	Nom centre	CUPS	Comercialitzadora	Pòlissa	Data de baixa	2011	2012	2013	2014	2015	2016	2017	2018	inc 17-18	inc 17-18 (%)
ADM02	AJUNTAMENT	ES0031446461083001TP0F	ENDESA ENERGIA S.A.U.	82013713620		155.548	162.314	156.190	153.437	148.505	148.488	145.577	149.604	4.027	2,77%
ADM06	OFICINA PROMOCIÓ ECONÒMICA	ES0031446462914001YR0F	ENDESA ENERGIA S.A.U.	82013714360		38.812	42.890	37.089	39.647	46.575	55.862	54.399	51.738	-2.661	-4,89%
ADM08	SERVEIS SOCIAL	ES0031408238837001LV0F	ENDESA ENERGIA S.A.U.	82013692386	07/10/2015	52.917	45.497	45.661	43.771	32.936				0	0.00%
ADM10	ARXIU I SOLITÀRIA	ES0031408412503001ED0F	GAS NATURAL FENOSA	031204013493	25/10/2012	800	950							0	0.00%
ADM11	BIBLIOTECA MOSSEN BLANCAFORT	ES0031446462070001HD0F	ENDESA ENERGIA S.A.U.	82013715520		12.504	12.333	12.381	11.979	13.476	4.866	14.123	23.569	9.446	66,88%
ADM12	JUTJAT DE PAU	ES0031446461103001HK0F	ENDESA ENERGIA S.A.U.	82014350399	23/06/2014	14.428	11.663	12.680	680					0	0.00%
ADM13	NAUS PYSESA	ES0031446462621001PK0F	ENDESA ENERGIA S.A.U.	82013714833		116.270	38.639	68.604	58.390	59.204	61.359	61.623	54.481	-7.142	-11,59%
ENT01	CAN PUGET	ES0031408201050001LQ0F	ENDESA ENERGIA S.A.U.	82030322571					63.973	84.533	82.333	82.598	82.182	-416	-0,50%
ENT01	CAN PUGET	ES0031446461219001WD0F	ENDESA ENERGIA S.A.U.	82013715953		10.715	7.700	11.914	18.712	31.297	29.869	30.227	26.121	-4.106	-13,58%
ENT01	CAN PUGET	ES0031446461220001EC0F	ENDESA ENERGIA S.A.U.	82013614551		946	736	588	1.033	5.138	7.398	7.935	7.198	-737	-9,29%
ENT02	MUSEU INDUSTRIAL DEL TER	ES0031448075719001EJ0F	ENDESA ENERGIA S.A.U.	82033932968					21.495	111.288	113.531	116.220	123.687	7.467	6,42%
ENT02	MUSEU INDUSTRIAL DEL TER	ES0031446453788002LB0F	ENDESA ENERGIA S.A.U.	82013624528	12/02/2014	322	1.038	31	5					0	0.00%
ENT05	EMBARCADOR DEL TER	ES0031448081552001XY0F	ENDESA ENERGIA S.A.U.	82013623144		4.767	5.519	5.109	5.528	5.744	5.657	5.945	5.530	-415	-6,98%
ENT07	LLAR DE JUBILATS-ASVAT	ES0031446461088001XV0F	ENDESA ENERGIA S.A.U.	82013716349		60.939	69.345	66.835	61.357	65.091	57.952	62.713	68.868	6.155	9,81%
ENT08	UEC I TRIS-TRAS	ES0031448378663001KL0F	ENDESA ENERGIA S.A.U.	82013716767		4.353	11.455	9.344	9.732	9.276	8.594	9.364	10.085	721	7,70%
ENT09	TEATRE CENTRE	ES0031446449226001TZ0F	ENDESA ENERGIA S.A.U.	82034957251	23/02/2018						12	2.575	43	-2.532	-98,33%
EQU01	MERCAT MUNICIPAL	ES0031448443599003FY0F	ENDESA ENERGIA S.A.U.	82013614910		128	294	171	139	132	254	358	192	-166	-46,37%

codi	Nom centre	CUPS	Comercialitzadora	Pòlissa	Data de baixa	2011	2012	2013	2014	2015	2016	2017	2018	inc 17-18	inc 17-18 (%)
EQU01	MERCAT MUNICIPAL	ES0031448443599002FM0F	ENDESA ENERGIA S.A.U.	82013717380		1.213	4.619	4.775	4.256	4.476	6.866	9.889	8.434	-1.455	-14,71%
EQU01	MERCAT MUNICIPAL	ES0031448443599012FS0F	GAS NATURAL FENOSA	031204013448	27/11/2012	848	25.595							0	0.00%
EQU02	TURBINES LES 3 FÀBRIQUES	ES0031408359020001CJ0F	ENDESA ENERGIA S.A.U.	82013699909		481	12.658	5.574	4.210	5.079	1.410	1.136	1.549	413	36,36%
EQU04	ESCOMESA COMPORTES CAMP DE FUTBOL	ES0031408373739001W0F	ENDESA ENERGIA S.A.U.	82013610405		108	481	661	286	467	477	372	9	-363	-97,58%
EQU06	CARGOLA MERCAT MUNICIPAL	ES0031408435824001TK0F	ENDESA ENERGIA XXI	999404397340	31/10/2011	276.911	0							0	0.00%
EQU07	TURBINES HIDRAULIQUES	ES0031408413499001V0F	ENDESA ENERGIA S.A.U.	82013611219		1.912	0	138	1.751	1.301	0	762	15	-747	-98,03%
EQU08	SANT JAUME	ES0031446462839001BG0F	ENDESA ENERGIA S.A.U.	82013646402		23.851	16.327	18.902	18.204	19.092	19.617	18.594	16.272	-2.322	-12,49%
EQU09	CEMENTIRI	ES0031446460995001SY0F	ENDESA ENERGIA S.A.U.	82013615901		1.607	1.611	2.706	5.154	1.953	1.966	1.971	1.938	-33	-1,67%
EQU10	FONT I ASCENSOR PLAÇA FRA BERNADÍ	ES0031408501445001YC0F	ENDESA ENERGIA S.A.U.	82013700419			2.041	6.013	8.694	8.473	7.912	5.240	5.872	632	12,06%
EQU11	CENTRE EL CANAL	ES0031446462915001AN0F	ENDESA ENERGIA S.A.U.	82030397741	30/11/2017				54.546	59.166	40.024	2.925		-2.925	-100,00%
EQU12	PÀRQUING SUBTERRANI PLAÇA FRA BERNADÍ	ES0031448408626001VE0F	ENDESA ENERGIA S.A.U.	82034683429	31/03/2017					13.148	42.372	9.999		-9.999	-100,00%
EQU12	PÀRQUING SUBTERRANI PLAÇA FRA BERNADÍ	ES0031448467664001HN0F	ENDESA ENERGIA S.A.U.	82034683361	31/03/2017					0	0	0		0	0.00%
ESC01	ESCOLA PUIG-AGUT	ES0031446458586001HA0F	ENDESA ENERGIA S.A.U.	82013720281		69.174	70.896	55.896	63.879	46.934	58.797	52.455	52.427	-28	-0,05%
ESC03	ESCOLA POMPEU FABRA	ES0031446454055001JA0F	ENDESA ENERGIA S.A.U.	82013720558		75.776	77.946	70.115	70.675	61.806	77.115	71.975	72.339	364	0,51%
ESC05	EDI-ESCOLA.ADULT	ES0031408456219001KR0F		40037525509	01/03/2011	547								0	0.00%
ESC06	ESCOLA TALLER CAN PATALLARGA	ES0031408090662001CX0F	ENDESA ENERGIA S.A.U.	82013701009		1.329	3.321	740	870	44	180	38	646	608	1.600,00%
ESC07	TRIPIJOC	ES0031446461139001CA0F	ENDESA ENERGIA S.A.U.	82013720790		6.792	8.120	8.124	5.777	5.874	6.160	6.125	4.812	-1.313	-21,44%
ESC08	SIDRAL-PATALARGA	ES0031446475434001NC0F	ENDESA ENERGIA S.A.U.	82013623830		10.701	12.252	2.730	0	0	0	0	5.530	5.530	--
ESC09	LLAR D'INFANTS COLORS	ES0031448197295001YZ0F	ENDESA ENERGIA S.A.U.	82013721323		38.284	34.915	39.078	39.139	35.898	38.166	41.219	39.185	-2.034	-4,93%
ESC10	ESCOLA QUATRE VENTS	ES0031408176567001GX0F	ENDESA ENERGIA S.A.U.	82013701938		70.482	64.582	52.982	59.413	63.427	62.927	61.939	62.572	633	1,02%
ESC12	ESCOLA D'ADULTS	ES0031408457953001HP0F	ENDESA ENERGIA S.A.U.	82013702722		36.352	35.311	30.207	21.552	22.790	23.636	25.978	27.751	1.773	6,83%
ESC14	NOVA SECCIÓ INSTITUT	ES0031408514956001KS0F	ENDESA ENERGIA S.A.U.	82021266613	25/02/2015			17.620	43.835	4.984				0	0.00%
ESP01	PAVELLÓ D'ESPORTS	ES0031446462879001WF0F	ENDESA ENERGIA S.A.U.	82013721800		127.924	112.814	105.353	100.071	104.232	106.641	108.511	105.307	-3.204	-2,95%
ESP02	PISCINA COBERTA	ES0031448323163001TP	ENDESA ENERGIA	8201372258		680.948	635.828	501.103	472.032	498.490	496.498	454.717	513.048	58.331	12,83%

codi	Nom centre	CUPS	Comercialitzadora	Pòlissa	Data de baixa	2011	2012	2013	2014	2015	2016	2017	2018	inc 17-18	inc 17-18 (%)
		0F	S.A.U.	9											
ESP02	PISCINA COBERTA	ES0031448323163002TD0F	ENDESA ENERGIA S.A.U.	82013722221		1.099	882	67	0	0	0	0	0	0	0.00%
ESP03	CAMP DE FUTBOL	ES0031408215610001BG0F	ENDESA ENERGIA S.A.U.	82013611791		6.079	4.851	1.115	311	709	1.244	1.275	1.175	-100	-7,84%
ESP03	CAMP DE FUTBOL	ES0031408350889001PL0F	ENDESA ENERGIA S.A.U.	82027038918				320	18.774	14.399	31.641	31.874	29.987	-1.887	-5,92%
ESP03	CAMP DE FUTBOL	ES0031446462572001VB0F	ENDESA ENERGIA S.A.U.	82013723204		32.450	35.490	38.586	47.597	53.079	44.921	44.051	41.623	-2.428	-5,51%
ESP05	ROCÒDROM CAN TIBA	ES0031448275675001ZQ0F	ENDESA ENERGIA S.A.U.	82018091819		5.690	7.324	6.314	5.738	3.940	3.254	3.590	2.003	-1.587	-44,21%
ESP06	PISCINA D'ESTIU	ES0031446454011001DW0F	ENDESA ENERGIA S.A.U.	82013723675		33.198	49.764	55.540	23.371	955	21.389	28.102	28.891	789	2,81%
HAB01	PIS SOCIAL	ES0031408193249003AC0F	ENDESA ENERGIA S.A.U.	82023424835				1.093	5.974	7.579	2.495	2.157	1.984	-173	-8,02%
HAB01	PIS SOCIAL	ES0031408193249030MR0F	ENDESA ENERGIA S.A.U.	82013612227			313	2.677	3.384	3.244	1.675	1.856	4.199	2.343	126,24%
HAB01	PIS SOCIAL	ES0031408193249029MT0F	ENDESA ENERGIA S.A.U.	82030478742				1.165	1.374	1.284	1.108	1.252	1.046	-206	-16,45%
HAB02	HABITATGE SOCIAL	ES0031446453778001KS0F	ENDESA ENERGIA S.A.U.	82013615665		2.443	2.612	1.023	1.059	1.721	1.591	1.496	1.435	-61	-4,08%
HAB02	HABITATGE SOCIAL	ES0031446453780001QZ0F	ENDESA ENERGIA S.A.U.	82013615266		1.002	1.144	1.168	1.172	1.177	1.177	1.171	1.172	1	0,09%
HAB02	HABITATGE SOCIAL	ES0031446453779001LA0F	ENDESA ENERGIA S.A.U.	82033488109					277	1.451	1.740	1.534	1.496	-38	-2,48%
HAB02	HABITATGE SOCIAL	ES0031446453777001RG0F	ENDESA ENERGIA S.A.U.	082034369842					141	1.863	3.510	4.992	5.845	853	17,09%
MAG03	DIPÒSIT DE VEHICLES	ES0031446457847001HQ0F	ENDESA ENERGIA S.A.U.	82013616557		1.057	324	277	453	423	373	392	197	-195	-49,74%
MAG04	TRUBINES DE CAN SANGLAS	ES0031448223080001GJ0F	GAS NATURAL FENOSA	031204013259	19/02/2013	1.498	4.570	420						0	0.00%
MAG05	CAL ALBAREDA-TALLER DE FORMACIÓ	ES0031446462574001NX0F	ENDESA ENERGIA S.A.U.	82013617132		4.599	1.563	13	3.054	0	0	49	218	169	344,90%
MAG06	MAGATZEM FOMENT	ES0031446462521001PW0F	ENDESA ENERGIA S.A.U.	82013617662		4.819	4.832	4.554	2.346	575	576	432	1	-431	-99,77%
MAG07	MAGATZEM MIT I BANC D'ALIMENTS	ES0031448475205001TW0F	ENDESA ENERGIA S.A.U.	82015332685		1.037	2.554	1.353	5.010	3.544	3.255	3.930	5.212	1.282	32,62%
VAR01	CASETA MEDI AMBIENT	ES0031446456670001LH0F	ENDESA ENERGIA S.A.U.	82013618062		6.425	6.441	14.173	16.773	16.826	16.104	13.478	14.416	938	6,96%
VAR02	PIS D'ACOLLIDA	ES0031446461309001MX0F	ENDESA ENERGIA S.A.U.	82013641592		8.855	9.356	6.218	2.449	2.900	14.749	14.627	8.803	-5.824	-39,82%
VAR03	DEIXALLERIA	ES0031446462803001DE0F	GAS NATURAL FENOSA	031204013292	31/08/2012	5.840	3.504							0	0.00%
VAR03	DEIXALLERIA	ES0031448352391001DE0F	ENDESA ENERGIA S.A.U.	82013625194		10.435	7.773	8.771	8.687	5.230	7.144	7.407	7.081	-326	-4,40%
VAR04	EVENTUALS (Fires, Tonis, Pista Gel...)	ES0031448517954001EY0F	ENDESA ENERGIA S.A.U.	082036114139					41.425	63.511	79.549	46.223	56.039	9.816	21,24%

codi	Nom centre	CUPS	Comercialitzadora	Pòlissa	Data de baixa	2011	2012	2013	2014	2015	2016	2017	2018	inc 17-18	inc 17-18 (%)
VAR05	ERMITA "EL FUGURULL"	ES0031446463020001Z V0F	ENDESA ENERGIA S.A.U.	82013723939		133	351	287	67	53	840	1.549	1.676	127	8,20%
VAR08	EDIFICI CAMPANAR	ES0031448051659001K Z0F	ENDESA ENERGIA S.A.U.	82013724168		21.891	25.215	21.577	20.856	20.198	18.356	16.050	12.467	-3.583	-22,32%
VAR09	LLUMS ESCALES DE LA PÇA.FRA BERNADI	ES0031446462913001PJ 0F	GAS NATURAL FENOSA	031204013153	11/02/2013	23.312	55.686	3.085						0	0.00%
	Subtotal Elec - Dependències:					2.070.552	1.754.239	1.519.111	1.674.519	1.775.490	1.823.630	1.694.989	1.747.970	52.981	3,13%

Electricitat - Quadres d'Enllumenat (kWh)

codi	direccio_centre	CUPS	Comercialitzadora	Pòlissa	Data de baixa	2011	2012	2013	2014	2015	2016	2017	2018	inc 17-18	inc 17-18 (%)
EP01	C. ANTONI FONT FORGAS S/N	ES0031446460653001A Q0F	ENDESA ENERGIA S.A.U.	82014694891		44.931	43.613	43.538	45.234	40.651	25.398	24.794	23.147	-1.647	-6,64%
EP02	C/ PUIGPARDINES. 58	ES0031446459783002N S0F	ENDESA ENERGIA S.A.U.	82013626772		13.206	12.878	12.444	14.474	11.835	5.111	5.102	5.109	7	0,14%
EP03	C/ CASANOVAS TONA	ES0031446459824001R M0F	ENDESA ENERGIA S.A.U.	82013641881		23.559	21.167	20.594	22.854	19.084	9.773	8.150	5.183	-2.967	-36,40%
EP04	GREMI TONIS ESQ.PUIGPARDINES	ES0031448051709001X N0F	ENDESA ENERGIA S.A.U.	82013627436		34.554	33.193	31.605	34.290	26.496	16.778	16.036	16.414	378	2,36%
EP05	C/ DONYA BLANCA SN COSTAT ET 1	ES0031446459438001P Z0F	ENDESA ENERGIA S.A.U.	82013703652		65.307	31.652	26.300	20.201	25.799	25.152	24.059	24.024	-35	-0,15%
EP06	PGE.DELS OMS SN COSTAT ET 1623	ES0031446458835001B M0F	ENDESA ENERGIA S.A.U.	82013642203		20.273	28.859	28.360	33.399	30.367	31.127	31.653	30.993	-660	-2,09%
EP07	C/ TORRENT I GARRIGA	ES0031446458101001E G0F	ENDESA ENERGIA S.A.U.	82013642427		18.716	21.093	12.262	16.071	15.283	14.850	14.874	12.048	-2.826	-19,00%
EP08	PINTOR GUARDIA SN CANT.MOSSEN	ES0031446458602001T H0F	ENDESA ENERGIA S.A.U.	82013704734		49.014	46.270	33.722	39.235	39.918	39.185	39.353	42.100	2.747	6,98%
EP09	AVDA DIPUTACIO. 18	ES0031446462245001Z W0F	ENDESA ENERGIA S.A.U.	82013705854		69.513	69.850	70.737	71.642	63.601	35.310	35.052	36.083	1.031	2,94%
EP10	PS DE L'ESTACIO, 0	ES0031448492561001R H0F	ENDESA ENERGIA S.A.U.	82013621360			3.772	16.302	15.674	16.022	15.510	15.509	15.241	-268	-1,73%
EP11	VOLTREGA 155-2	ES0031446462180001V T0F	ENDESA ENERGIA S.A.U.	82013628750		28.891	24.051	21.017	22.063	21.654	21.795	21.773	22.401	628	2,88%
EP12	AV. DIPUTACIÓ, N-76	ES0031446462012001A S0F	ENDESA ENERGIA S.A.U.	82013706292		42.555	42.199	38.304	45.501	38.892	23.308	22.720	22.661	-59	-0,26%
EP13	PTGE VENDRELL. SN	ES0031446461202001E Y0F	ENDESA ENERGIA S.A.U.	82013706634		43.600	40.666	40.693	40.319	38.867	35.204	36.415	36.799	384	1,05%
EP14	PASSEIG TER S/N PAVELLO ESPORT	ES0031446462880001E H0F	ENDESA ENERGIA S.A.U.	82013642864		53.228	51.735	51.629	52.581	51.911	54.716	48.501	49.760	1.259	2,60%
EP15	C/ VAZQUEZ MELLA. 24	ES0031408345376001L G0F	ENDESA ENERGIA S.A.U.	82013646801		58.873	48.770	51.049	53.003	47.529	31.137	31.558	29.711	-1.847	-5,85%
EP16	AVD. ROMA, N-277	ES0031446460918001W X0F	ENDESA ENERGIA S.A.U.	82013643245		25.013	23.975	36.598	74.400	53.323	42.544	42.277	42.184	-93	-0,22%
EP17	PLAÇA ST HIGINI SN COSTAT	ES0031446461358001L	ENDESA ENERGIA	8201372451		55.982	49.589	48.844	49.339	50.862	50.720	52.684	51.330	-1.354	-2,57%

codi	direccio_centre	CUPS	Comercialitzadora	Pòlissa	Data de baixa	2011	2012	2013	2014	2015	2016	2017	2018	inc 17-18	inc 17-18 (%)
	Nº3	C0F	S.A.U.	4											
EP18	PG. DEL TER - CAMP DE FUTBOL	ES0031448537202001JL0F	ENDESA ENERGIA S.A.U.	82034861225							15.345	15.564	11.160	-4.404	-28,30%
EP18	PG. DEL TER - CAMP DE FUTBOL	ES0031446461073001WJ0F	GAS NATURAL FENOSA	031204013355	08/01/2013	10.395	7.269	0						0	0.00%
EP19	PÇA FRA BERNADI S/N	ES0031408506900001GH0F	ENDESA ENERGIA S.A.U.	82013646704			1.275	52.455	53.555	52.589	53.170	51.845	48.948	-2.897	-5,59%
EP20	HORTA FONTS/N	ES0031446447789001JP0F	ENDESA ENERGIA S.A.U.	82013707959		41.047	40.851	39.550	36.127	35.306	35.294	35.681	36.632	951	2,67%
EP21	C/ SANTIAGO RUSSINYOL - C/ VAZQUEZ DE MELLA	ES0031408337087001ZC0F	ENDESA ENERGIA S.A.U.	82013620770		7.577	8.364	13.659	3.700	3.684	5.557	4.371	4.387	16	0,37%
EP22	PARC ANGELA ROCA	ES0031408160106001EH0F	ENDESA ENERGIA S.A.U.	82013647045		83.462	77.025	76.768	76.489	64.409	58.348	62.315	59.984	-2.331	-3,74%
EP23	PASSEIG TER SN DAVANT Nº30	ES0031446449168001PC0F	ENDESA ENERGIA S.A.U.	82013708494		57.580	55.764	56.403	45.110	31.440	27.235	29.590	29.614	24	0,08%
EP24	PASSEIG TER S/N DAVANT SAFARE	ES0031446450655001PR0F	ENDESA ENERGIA S.A.U.	82013643591		16.797	16.456	15.406	16.976	16.677	17.202	16.926	20.202	3.276	19,35%
EP25	PASSEIG SANT JOAN S/N	ES0031446449246001LG0F	ENDESA ENERGIA S.A.U.	82013709027		58.406	54.101	52.434	54.308	57.689	57.968	58.255	66.160	7.905	13,57%
EP26	SANT JOAN 70-19	ES0031446461032001JE0F	ENDESA ENERGIA S.A.U.	82013643849		33.437	28.985	29.143	29.748	33.853	30.428	30.286	22.470	-7.816	-25,81%
EP27	PINTOR GUARDIA S/N COSTAT Nº9	ES0031446459433001KM0F	ENDESA ENERGIA S.A.U.	82013709620		77.399	76.659	72.530	74.883	72.211	71.492	69.812	79.202	9.390	13,45%
EP28	MIRIANA SN DAVANT Nº8	ES0031408411383001VV0F	ENDESA ENERGIA S.A.U.	82013618915		21.894	20.450	13.386	25.768	20.011	20.074	20.070	20.891	821	4,09%
EP29	C/ TORRENT DE LA BORINA S/N	ES0031446451871001TZ0F	ENDESA ENERGIA S.A.U.	82013629239		17.025	14.986	16.266	15.419	16.305	15.124	14.469	15.543	1.074	7,42%
EP30	CAVALLERIA.62 NUM 22	ES0031446451792001SL0F	ENDESA ENERGIA S.A.U.	82013710123	02/10/2015	52.799	54.821	54.294	51.822	17.289				0	0.00%
EP30	CAVALLERIA.62 NUM 22	ES0031408466042002KR0F	ENDESA ENERGIA S.A.U.	082034674625						7.897	14.427	14.299	14.386	87	0,61%
EP31	SANT PERE / AVD. DE ROMA	ES0031448284684001CPOF	ENDESA ENERGIA S.A.U.	82013640434		21.466	20.223	19.083	21.174	19.558	20.572	20.578	21.630	1.052	5,11%
EP32	BELLFORT S/N FINAL COST.ET 161	ES0031446457836001TX0F	ENDESA ENERGIA S.A.U.	82013710746		55.377	53.927	53.484	54.766	54.676	55.704	55.742	51.933	-3.809	-6,83%
EP33	AUSETANIA 31-37	ES0031446462685001PNOF	ENDESA ENERGIA S.A.U.	82013644031		44.214	41.335	40.938	41.309	35.718	44.606	44.081	43.055	-1.026	-2,33%
EP34	BARCELONA COSTAT Nº2	ES0031446462762001KP0F	ENDESA ENERGIA S.A.U.	82013629769		21.025	20.823	20.658	20.805	20.771	20.113	18.706	16.321	-2.385	-12,75%
EP35	ROCA S/N ENTL	ES0031446463256001VZ0F	ENDESA ENERGIA S.A.U.	82013630428		15.682	12.636	12.998	15.057	14.202	14.956	13.956	12.858	-1.098	-7,87%
EP36	C/ RUPIT S/N COSTAT ET 16196	ES0031446457159001MS0F	ENDESA ENERGIA S.A.U.	82013644268		79.284	76.023	72.467	76.491	77.781	78.448	59.327	1	-59.326	-100,00%
EP37	FONT DE TARRÉS POL COROMINA SN	ES0031446457733001FG0F	ENDESA ENERGIA S.A.U.	82013631121		13.967	14.368	14.011	15.249	14.864	15.052	13.949	13.677	-272	-1,95%
EP38	MOSSEN AULET S/N	ES0031446459001001YZ0F	ENDESA ENERGIA S.A.U.	82013644707		41.807	42.479	41.990	42.864	43.265	37.092	39.582	40.259	677	1,71%

codi	direccio_centre	CUPS	Comercialitzadora	Pòlissa	Data de baixa	2011	2012	2013	2014	2015	2016	2017	2018	inc 17-18	inc 17-18 (%)
EP39	C/ PLA DELS ESTUDIANTS 0, AP	ES0031446458024001D P0F	ENDESA ENERGIA S.A.U.	82013631683		24.284	27.529	33.256	36.547	34.910	35.261	38.653	48.887	10.234	26,48%
EP40	C/ ESPERANTO, 0, AP	ES0031446458023001B C0F	ENDESA ENERGIA S.A.U.	82013644901		11.055	31.070	34.023	41.265	37.448	33.431	34.416	25.067	-9.349	-27,16%
EP41	FRANCESC PUGUET COST. ET 16259	ES0031446455030001S X0F	ENDESA ENERGIA S.A.U.	82013711281		44.942	44.766	45.033	41.932	42.731	43.434	43.987	44.814	827	1,88%
EP42	ANDREU COSTA SN DARRERA ET 162	ES0031446455055001K D0F	ENDESA ENERGIA S.A.U.	82013632313		23.924	22.574	18.740	22.049	24.457	21.581	21.410	20.277	-1.133	-5,29%
EP43	AVDA. PUIGMAL-S/N COSTAT 40	ES0031446454945001E H0F	ENDESA ENERGIA S.A.U.	82014695777		56.612	54.368	51.675	52.905	53.661	53.257	58.575	68.621	10.046	17,15%
EP44	TORRENT MAGI-S/N 25	ES0031446456554001JF 0F	ENDESA ENERGIA S.A.U.	82013712711		53.283	53.678	47.751	42.627	41.057	45.040	46.146	46.251	105	0,23%
EP45	CTRA D'OLOT CANTONADA LLEIDA	ES0031446455437001R W0F	ENDESA ENERGIA S.A.U.	82013645151		38.529	36.472	25.884	17.305	35.771	37.389	37.783	37.988	205	0,54%
EP46	LLEIDA S/N CANTONADA CABRERA	ES0031446455108001W V0F	ENDESA ENERGIA S.A.U.	82013645428		32.300	29.369	18.743	12.435	11.590	10.610	11.747	11.960	213	1,81%
EP47	SERRAT DE LES ESQUITLLERES C25	ES0031446382705001X M0F	ENDESA ENERGIA S.A.U.	82013633184		7.233	7.091	7.305	7.339	7.236	7.436	7.527	7.425	-102	-1,36%
EP48	PS SANT JOAN EDI. ROTONDA	ES0031446382990001G N0F	ENDESA ENERGIA S.A.U.	82013633910		18.108	16.271	13.578	17.818	13.404	12.561	13.845	14.544	699	5,05%
EP49	PUIGUARDIAL CANTONADA C/NORD	ES0031446463261001M T0F	ENDESA ENERGIA S.A.U.	82013635143		16.715	15.604	15.170	16.771	16.398	15.975	16.008	16.212	204	1,27%
EP50	SERRALLO S/N COSTAT ET 16266	ES0031446463260001F N0F	ENDESA ENERGIA S.A.U.	82013634397		13.306	11.866	4.856	12.597	11.684	12.346	12.282	12.231	-51	-0,42%
EP51	PL. POU I SOLA	ES0031408408662001W D0F	ENDESA ENERGIA S.A.U.	82013626413		39.801	30.908	32.280	32.114	35.328	33.128	32.570	32.574	4	0,01%
EP52	POMPEU FABRA S/N COST.ET 16237	ES0031446454053001H G0F	ENDESA ENERGIA S.A.U.	82013635713		19.110	18.769	15.454	18.398	18.154	18.751	18.725	19.085	360	1,92%
EP53	PG. DEL TER (Davant MIT)	ES0031446474638001L G0F	ENDESA ENERGIA S.A.U.	82013645622		37.277	33.289	30.354	33.491	38.884	41.909	47.381	42.307	-5.074	-10,71%
EP54	PS. SANT JOAN ROTONDA	ES0031448018945001Q H0F	ENDESA ENERGIA S.A.U.	82013636434		22.295	55.768	57.124	58.106	56.593	55.306	52.158	53.870	1.712	3,28%
EP55	CTRA. RODA SN CANT. AVDA GARROT	ES0031448011792001E H0F	ENDESA ENERGIA S.A.U.	82013645846		20.727	18.139	15.253	19.119	12.197	11.188	13.332	12.825	-507	-3,80%
EP56	VILAMIROSA CANTONADA PUIGAUDI	ES0031448015222001K M0F	ENDESA ENERGIA S.A.U.	82013646081		25.969	23.195	21.151	24.322	27.579	24.237	23.467	22.283	-1.184	-5,05%
EP57	TER-PUIGPARDINES	ES0031448061369001F N0F	ENDESA ENERGIA S.A.U.	82013646187		36.611	31.273	29.996	31.575	29.654	29.054	30.499	30.938	439	1,44%
EP58	VILAMIROSA ZONA S/N LES HORTES	ES0031446475789001Z S0F	ENDESA ENERGIA S.A.U.	82013646284		42.231	36.897	39.591	45.168	42.014	42.582	41.878	42.805	927	2,21%
EP59	C/ TORRENT MAGI-PARQUE PARC MAGI	ES0031448098189001P W0F	ENDESA ENERGIA S.A.U.	82013637252		11.683	11.356	9.955	13.886	11.196	10.872	10.659	11.791	1.132	10,62%
EP60	C/ FONT DE TARRES	ES0031408218254001JQ 0F	ENDESA ENERGIA S.A.U.	82013619431		10.785	9.630	10.357	10.543	10.547	10.375	10.334	9.989	-345	-3,34%
EP61	C. COLLSACABRA LDO Nº 12	ES0031408193143001H W0F	ENDESA ENERGIA S.A.U.	82013625973		28.871	29.533	27.892	27.816	28.594	35.013	35.499	35.235	-264	-0,74%
EP62	CR GLEVA. CM LA PIARA ET	ES0031448148654001F	ENDESA ENERGIA	8201363988		7.314	7.159	5.247	4.564	4.797	6.339	6.978	7.256	278	3,98%

codi	direccio_centre	CUPS	Comercialitzadora	Pòlissa	Data de baixa	2011	2012	2013	2014	2015	2016	2017	2018	inc 17-18	inc 17-18 (%)
	55751	N0F	S.A.U.	7											
EP63	C/ ALTA CORTADA i C/ VENDRELL	ES0031448070797001ZJ0F	ENDESA ENERGIA S.A.U.	82013618520		14.097	12.409	13.706	12.836	7.517	5.616	5.395	4.412	-983	-18,22%
EP64	C/ MIRIANA	ES0031408396202001MY0F	ENDESA ENERGIA S.A.U.	82013620139		14.629	13.604	13.619	14.951	14.847	15.008	15.393	14.505	-888	-5,77%
EP65	C/ VILAMONTA-ENLLUMENAT P COSTAT PISTA MANLLEU B	ES0031448468215001DR0F	ENDESA ENERGIA S.A.U.	82013640740		11.759	9.363	9.236	9.348	9.114	9.201	8.975	9.148	173	1,93%
EP66	ROTONDA CTRA. D'OLOT	ES0031408440712001WS0F	ENDESA ENERGIA S.A.U.	82013647241		28.976	25.474	24.344	23.995	22.018	24.547	24.748	24.072	-676	-2,73%
EP67	C/ TEULERIA	ES0031448469860001TH0F	ENDESA ENERGIA S.A.U.	82013641081		4.968	7.009	16.013	11.953	12.962	11.443	11.676	11.992	316	2,71%
EP68	C/ VILA-SETRU 0, AP	ES0031446462179001LN0F	ENDESA ENERGIA S.A.U.	82013627991		17.087	2.911	1.388	0	0	0	0	0	0	0,00%
SMF01	SEMAFORS PG. ST JOAN	ES0031446458809001FH0F	ENDESA ENERGIA S.A.U.	82013612533		1.686	1.667	1.680	1.648	1.647	1.622	1.653	1.596	-57	-3,45%
SMF03	SEMAF. - AV. ROMA ZONA IL·LUM.	ES0031446460836001WM0F	ENDESA ENERGIA S.A.U.	82014349974		11.383	11.460	12.415	12.746	8.730	1.429	1.181	1.179	-2	-0,17%
SMF04	SEMAFOR -PUIGPAR. ZONA IL·LUM.	ES0031446458817001XC0F	ENDESA ENERGIA S.A.U.	82013613478		1.509	1.448	1.661	1.632	1.693	1.704	1.694	1.638	-56	-3,31%
SMF05	SEMAFOR -ST. JOAN ZONA IL·LUM.	ES0031446461031001QB0F	ENDESA ENERGIA S.A.U.	82013614034		2.874	2.193	2.196	2.230	1.890	985	806	745	-61	-7,57%
	Subtotal Elec - Quadres d'Enll.:					2.169.786	2.076.270	2.058.844	2.153.932	2.028.586	1.904.452	1.897.293	1.839.022	-58.271	-3,07%

Electricitat - Altres (kWh)

codi	Nom centre	CUPS	Comercialitzadora	Pòlissa	Data de baixa	2011	2012	2013	2014	2015	2016	2017	2018	inc 17-18	inc 17-18 (%)
FON12	FONT DE LA MARE DE DÉU	ES0031446444315001XC0F	ENDESA ENERGIA S.A.U.	82013616162		1.363	1.363	1.682	640	158	274	292	211	-81	-27,74%
	Subtotal Elec - Altres:					1.363	1.363	1.682	640	158	274	292	211	-81	-27,74%

Gas (kWh)

codi	Nom centre	CUPS	Comercialitzadora	Pòlissa	Data de baixa	2011	2012	2013	2014	2015	2016	2017	2018	inc 17-18	inc 17-18 (%)
ADM02	AJUNTAMENT	ES0217010161678289MG	ENDESA ENERGIA S.A.U.	999405720356		195.351	226.757	220.115	175.978	208.558	222.259	221.359	209.171	-12.188	-5,51%
ENT01	CAN PUGET	ES0217010254760374HP	ENDESA ENERGIA S.A.U.	86159970927					29.434	51.512	58.574	49.167	56.494	7.327	14,90%
ENT02	MUSEU INDUSTRIAL DEL TER	ES0217010238592308FE	ENDESA ENERGIA S.A.U.	86161721705					39.822	117.810	109.846	107.900	88.668	-19.232	-17,82%
EQU01	MERCAT MUNICIPAL	ES0217010217297317AH	GAS NATURAL SERVICIOS	16738311	14/12/2012	0	21.089							0	0,00%
ESC01	ESCOLA PUIG-AGUT	ES0230010000176324Z	ENDESA ENERGIA	8616136702					37.792	130.077	172.364	182.306	204.836	22.530	12,36%

codi	Nom centre	CUPS	Comercialitzadora	Pòlissa	Data de baixa	2011	2012	2013	2014	2015	2016	2017	2018	inc 17-18	inc 17-18 (%)
		E	S.A.U.	9											
ESC03	ESCOLA POMPEU FABRA	ES0230010000597476VK	ENDESA ENERGIA S.A.U.	086163993799									124.132	124.132	--
ESC08	SIDRAL-PATALARGA	ES02170102223632795T	ENDESA ENERGIA S.A.U.	999405719737		39.513	42.477	93.951	4.429	10.793	37.428	34.081	45.868	11.787	34,59%
ESC09	LLAR D'INFANTS COLORS	ES0217010253643352MG	ENDESA ENERGIA S.A.U.	999405336833		200.604	206.322	211.749	189.697	196.920	212.277	227.182	210.462	-16.720	-7,36%
ESC10	ESCOLA QUATRE VENTS	ES0230010289972481XC	ENDESA ENERGIA S.A.U.	86161649496		293.156	265.219	155.690	140.239	157.494	180.906	176.185	213.629	37.444	21,25%
ESP02	PISCINA COBERTA	ES0217010161679290WQ	ENDESA ENERGIA S.A.U.	999405720132		7.272	24.922	24.546	12.866	18.768	16.874	17.158	21.638	4.480	26,11%
ESP02	PISCINA COBERTA	ES02300102723674785E	ENDESA ENERGIA S.A.U.	999405720584		1.393.450	1.359.223	1.467.887	1.214.246	1.381.684	1.257.531	1.385.609	1.151.922	-233.687	-16,87%
HAB03	HABITATGE SOCIAL	ES0217010152158203LD	ENDESA ENERGIA S.A.U.	82034986437							590	2.484	1.943	-541	-21,78%
	Subtotal Gas:					2.129.346	2.146.008	2.173.938	1.844.504	2.273.616	2.268.648	2.403.430	2.328.764	-74.666	-3,11%

Aigua (m3)

codi	Nom centre	Comercialitzadora	Pòlissa	Data de baixa	2011	2012	2013	2014	2015	2016	2017	2018	inc 17-18	inc 17-18 (%)
ADM02	AJUNTAMENT	SOREA	4751726	06/06/2011	144								0	0.00%
ADM06	OFICINA PROMOCIÓ ECONÒMICA	SOREA	4751724	06/06/2011	78								0	0.00%
ADM08	SERVEIS SOCIAL	SOREA	4754805	07/06/2011	80								0	0.00%
ADM10	ARXIU I SOLITÀRIA	SOREA	4756520	06/06/2011	1								0	0.00%
ADM11	BIBLIOTECA MOSSEN BLANCAFORT	SOREA	4751706	07/06/2011	10								0	0.00%
ADM12	JUTJAT DE PAU	SOREA	4756675	06/06/2011	10								0	0.00%
CEM01	CEMENTIRI MUNICIPAL	SOREA	4751720	03/06/2011	64								0	0.00%
ENT01	CAN PUGET	SOREA	4751733	06/06/2011	111								0	0.00%
ENT02	MUSEU INDUSTRIAL DEL TER	SOREA	111100013219	08/06/2011	335								0	0.00%
ENT05	EMBARCADOR DEL TER	SOREA	4755839	07/06/2011	20								0	0.00%
ENT05	EMBARCADOR DEL TER	SOREA	4751715	09/06/2011	4								0	0.00%
ENT07	LLAR DE JUBILATS-ASVAT	SOREA	4751725	06/06/2011	279								0	0.00%

codi	Nom centre	Comercialitzadora	Pòlissa	Data de baixa	2011	2012	2013	2014	2015	2016	2017	2018	inc 17-18	inc 17-18 (%)
ESC01	ESCOLA PUIG-AGUT	SOREA	4756257	06/06/2011	0								0	0.00%
ESC01	ESCOLA PUIG-AGUT	SOREA	4756639	08/06/2011	380								0	0.00%
ESC02	ESCOLA GRÀCIA	SOREA	4751729	07/06/2011	75.541								0	0.00%
ESC03	ESCOLA POMPEU FABRA	SOREA	111100011896	06/06/2011	500								0	0.00%
ESC06	ESCOLA TALLER CAN PATALLARGA	SOREA	4751708	09/06/2011	34								0	0.00%
ESC07	TRIPIJOC	SOREA	4751705	06/06/2011	26								0	0.00%
ESC08	SIDRAL-PATALARGA	SOREA	4752173	02/06/2011	0								0	0.00%
ESC09	LLAR D'INFANTS COLORS	SOREA	4754096	03/06/2011	151								0	0.00%
ESC10	ESCOLA QUATRE VENTS	SOREA	4754934	06/06/2011	0								0	0.00%
ESP01	PAVELLÓ D'ESPORTS	SOREA	4751712	07/06/2011	939								0	0.00%
ESP02	PISCINA COBERTA	SOREA	4756431	09/06/2011	5.473								0	0.00%
ESP02	PISCINA COBERTA	SOREA	4751707	08/06/2011	0								0	0.00%
ESP02	PISCINA COBERTA	SOREA	4751714	08/06/2011	51.841								0	0.00%
ESP03	CAMP DE FUTBOL	SOREA	4755788	07/06/2011	2.866								0	0.00%
FON01	FONT Pg. ST. JOAN- C/GLEVA	SOREA	4755780	03/06/2011	3								0	0.00%
FON02	FONT DE LES TRES CREUS	SOREA	4755782	02/06/2011	3								0	0.00%
FON03	FONT PARC C/ ESQUIROL	SOREA	4755785	09/06/2011	4								0	0.00%
FON04	FONT C/ SANT. DOMENECH	SOREA	4755787	06/06/2011	0								0	0.00%
FON05	FONT PG. DEL TER	SOREA	4755789	07/06/2011	0								0	0.00%
FON06	FONT PARC ANGELA ROCA	SOREA	4755798	07/06/2011	0								0	0.00%
FON07	FONT C/ LLUÇANES	SOREA	4755799	07/06/2011	16								0	0.00%
FON08	FONT C/ RIPOLL	SOREA	4755800	07/06/2011	0								0	0.00%
FON09	FONT PG. SANT JOAN	SOREA	4755802	08/06/2011	6								0	0.00%
FON10	FONT C/ CABRERA- CASTELLÓ	SOREA	4755810	07/06/2011	0								0	0.00%

codi	Nom centre	Comercialitzadora	Pòlissa	Data de baixa	2011	2012	2013	2014	2015	2016	2017	2018	inc 17-18	inc 17-18 (%)
				1										
FON11	FONT C/ ST. JAUME	SOREA	4755817	06/06/2011	0								0	0.00%
FON12	FONT DE LA MARE DE DÉU	SOREA	4755803	02/06/2011	295								0	0.00%
FON13	FONT PARC DE MONTSERRAT	SOREA	4755847	08/06/2011	0								0	0.00%
FON14	FONT DE LA PLAÇA LLEVANT	SOREA	4755752	06/06/2011	10								0	0.00%
FON15	FONT DEL C/CASSERRES	SOREA	4756699	09/06/2011	2								0	0.00%
FON16	FONT DEL C/CASACUBERTA	SOREA	4756702	07/06/2011	0								0	0.00%
INC01	CONTRAINCENDIS	SOREA	4756663	08/06/2011	0								0	0.00%
NMU01	CONSORCI HOSPITALARI DE VIC	SOREA	4756815	08/06/2011	5.366								0	0.00%
NMU02	COLOM SCP	SOREA	4751740	08/06/2011	364								0	0.00%
NMU04	CENTRE DE DIA JOSEP COSTA I RIQUE	SOREA	4752816	03/06/2011	234								0	0.00%
NMU07	JORDI MACIÀ ARUMÍ	SOREA	4751736	03/06/2011	221								0	0.00%
NMU08	JAUME TUBAU LATORRE	SOREA	4751741	07/06/2011	63								0	0.00%
REG01	BOCA REG CTRA. OLOT	SOREA	4755786	08/06/2011	31								0	0.00%
REG03	VIVERS	SOREA	4755792	06/06/2011	0								0	0.00%
REG04	GIRATORI BENVINGUDES	SOREA	4755793	08/06/2011	42								0	0.00%
REG05	BOCA REG C/ BELLFORT	SOREA	4755794	08/06/2011	0								0	0.00%
REG06	BOCA REG C/ PINTOR GUARDIA	SOREA	4755797	08/06/2011	0								0	0.00%
REG07	BOCA REG EL VERDAGUER (2)	SOREA	4755850	06/06/2011	159								0	0.00%
REG07	BOCA REG EL VERDAGUER (2)	SOREA	4755804	06/06/2011	0								0	0.00%
REG08	BOCA REG CAL XIC	SOREA	4755811	06/06/2011	0								0	0.00%
REG09	GIRATORI PG ST. JOAN/AV.ROMA	SOREA	4755813	03/06/2011	63								0	0.00%
REG10	BOCA REG- VILAMIROSA/ DOÑA BLANCA	SOREA	4755819	06/06/2011	0								0	0.00%
REG11	BOCA REG VILAMIROSA/PUIG GUARDIA	SOREA	4755818	06/06/2011	87								0	0.00%

codi	Nom centre	Comercialitzadora	Pòlissa	Data de baixa	2011	2012	2013	2014	2015	2016	2017	2018	inc 17-18	inc 17-18 (%)
REG12	GIRATORI CRTA RODA /AV. GARROTXA	SOREA	4755820	09/06/2011	184								0	0.00%
REG13	BOCA REG PARC DEL BENET	SOREA	4755823	07/06/2011	41								0	0.00%
REG14	BOCA REG AV ROMA - ALBERT BENET	SOREA	4755842	07/06/2011	13								0	0.00%
REG15	BOCA REG C/ ROCA - AVDA ROMA	SOREA	4755843	07/06/2011	1								0	0.00%
REG16	BOCA REG AVDA ROMA (costat caixa)	SOREA	4755844	06/06/2011	40								0	0.00%
REG17	BOCA REG TORRENT MAGI	SOREA	4755815	07/06/2011	313								0	0.00%
REG18	BOCA REG P/ SARDANA	SOREA	4755783	06/06/2011	8.359								0	0.00%
REG19	BOCA REG PL SANGLAS ALSINA	SOREA	4755784	07/06/2011	17								0	0.00%
REG20	BOCA REG PSG. TER	SOREA	4755790	03/06/2011	20								0	0.00%
REG21	BOCA REG TORRENT DE LA BORINA	SOREA	4755791	06/06/2011	0								0	0.00%
REG22	BOCA REG PINTOR GUÀRDIA	SOREA	4755795	06/06/2011	0								0	0.00%
REG23	BOCA REG Crta D'OLOT	SOREA	4755851	08/06/2011	7								0	0.00%
REG24	BOCA REG VIA AUSETANIA	SOREA	4755812	08/06/2011	0								0	0.00%
REG25	BOCA REG PARC DE L'ERM	SOREA	4755814	06/06/2011	690								0	0.00%
REG26	BOCA REG GIRATORI AV ROMA /MONTSENY	SOREA	4755816	02/06/2011	7								0	0.00%
REG27	BOCA REG PL ESGLESIA	SOREA	4755821	02/06/2011	0								0	0.00%
REG28	BOCA REG C/ PAU CAVALLERIA	SOREA	4755822	07/06/2011	0								0	0.00%
REG29	BOCA REG PSG DEL TER	SOREA	4755825	03/06/2011	0								0	0.00%
REG30	BOCA REG PSG DEL TER	SOREA	4755826	03/06/2011	0								0	0.00%
REG31	BOCA REG BAIXA BONET -PL CRIST REI	SOREA	4755840	02/06/2011	46								0	0.00%
REG32	BOCA REG C/ BAIXADA BONET	SOREA	4755841	06/06/2011	0								0	0.00%
REG33	BOCA REG PL SERRALLO	SOREA	4755805	03/06/2011	0								0	0.00%
REG34	BOCA REG CASTELLOT LA SALVA	SOREA	4755854	09/06/2011	0								0	0.00%
REG35	BOCA REG CTRA OLOT	SOREA	4755807	06/06/2011	0								0	0.00%

codi	Nom centre	Comercialitzadora	Pòlissa	Data de baixa	2011	2012	2013	2014	2015	2016	2017	2018	inc 17-18	inc 17-18 (%)
				1										
REG35	BOCA REG CTRA OLOT	SOREA	4755806	06/06/2011	95								0	0.00%
REG35	BOCA REG CTRA OLOT	SOREA	4755809	08/06/2011	3								0	0.00%
REG36	BOCA REG PL. FONT DE TARRES	SOREA	4755846	08/06/2011	3								0	0.00%
REG37	BOCA REG PC VILADOMAT	SOREA	4756014	07/06/2011	54								0	0.00%
REG38	BOCA REG TRES FABRIQUES	SOREA	4756118	07/06/2011	95								0	0.00%
REG39	BOCA REG ZONA MOLI	SOREA	4756120	07/06/2011	0								0	0.00%
REG39	BOCA REG ZONA MOLI	SOREA	4756121	07/06/2011	73								0	0.00%
REG39	BOCA REG ZONA MOLI	SOREA	4756119	14/06/2011	0								0	0.00%
REG40	BOCA DE REG C/PERICAS	SOREA	4755796	08/06/2011	0								0	0.00%
REG41	FONT I REG PARC C. AMISTAT - AV. ROMA	SOREA	4756391	06/06/2011	22								0	0.00%
REG42	BOCA DE REG AV. DIPUACIÓ. 108	SOREA	4756636	07/06/2011	0								0	0.00%
REG43	BOCA DE REG AV. DIPUTACIÓ. 82	SOREA	4756637	07/06/2011	0								0	0.00%
REG44	BOCA DE REG AV. DIPUTACIÓ. 48	SOREA	4756638	07/06/2011	0								0	0.00%
REG45	BOCA DE REG	SOREA	4756662	08/06/2011	326								0	0.00%
REG46	BOCA DE REG PLAÇA PLA DELS ÀLBERS	SOREA	4756782	08/06/2011	0								0	0.00%
REG47	BOCA DE REG PLAÇA PLA DELS ÀLBERS	SOREA	4756783	08/06/2011	0								0	0.00%
REG48	BOCA DE REG BAIXADA BONET	SOREA	4756837	02/06/2011	0								0	0.00%
REG49	BOCA DE REG PL. PLA DELS ÀLBERS	SOREA	4756908	08/06/2011	0								0	0.00%
REG50	BOCA DE REG PL. PLA DELS ÀLBERS (2)	SOREA	4756925	08/06/2011	10								0	0.00%
TAN01	TANATORI MUNICIPAL	SOREA	4755801	07/06/2011	0								0	0.00%
TAN01	TANATORI MUNICIPAL	SOREA	4756542	07/06/2011	14								0	0.00%
VAR02	PIS D'ACOLLIDA	SOREA	4751739	02/06/2011	1								0	0.00%
VAR03	DEIXALLERIA	SOREA	4751704	06/06/2011	236								0	0.00%

codi	Nom centre	Comercialitzadora	Pòlissa	Data de baixa	2011	2012	2013	2014	2015	2016	2017	2018	inc 17-18	inc 17-18 (%)
VAR11	PIS D'ACOLLIDA	SOREA	111100011569	07/06/2011	43								0	0.00%
VAR13	EDIFICI MOLÍ MIARONS	SOREA	4756347	07/06/2011	5								0	0.00%
	Subtotal Aigua:				156.575								0	0.00%

Combustibles Líquids - Dependències (kWh)

codi	Nom centre	Pòlissa	Data de baixa	2011	2012	2013	2014	2015	2016	2017	2018	inc 17-18	inc 17-18 (%)
ADM10	ARXIU I SOLITÀRIA	MAN010	01/01/2014	3.245		4.903						0	0.00%
EQU01	MERCAT MUNICIPAL	MAN012						14.708				0	0.00%
EQU11	CENTRE EL CANAL	MAN011	31/12/2017		29.415	50.006	107.855	58.830	49.025			0	0.00%
ESC01	ESCOLA PUIG-AGUT	MAN001	20/05/2014	254.930	222.652	294.150	63.733					0	0.00%
ESC03	ESCOLA POMPEU FABRA	MAN002	31/01/2018	164.449	196.100	215.710	205.905	201.003	137.270	122.563	53.928	-68.635	-56,00%
ESP01	PAVELLÓ D'ESPORTS	MAN003		180.412	252.969	171.097	201.003	163.861	178.422	233.084	197.208	-35.876	-15,39%
ESP03	CAMP DE FUTBOL	MAN007				49.005	148.575	156.086	121.651	163.832	147.869	-15.963	-9,74%
MAG07	MAGATZEM MIT I BANC D'ALIMENTS	MAN014								7.615		-7.615	-100,00%
VAR04	EVENTUALS (Fires, Tonis, Pista Gel...)	MAN013						15.845	47.633	14.708	25.336	10.628	72,26%
	Subtotal Comb. Líquids - Dependències:			603.037	701.136	784.871	727.070	610.332	534.000	541.801	424.341	-117.460	-21,68%

Combustibles Líquids - Altres (l)

codi	Nom centre	Pòlissa	Data de baixa	2011	2012	2013	2014	2015	2016	2017	2018	inc 17-18	inc 17-18 (%)
VEH01	VEHICLES BRIGADA MUNICIPAL	MAN009	17/09/2013	5.478	3.443	3.758						0	0.00%
	Subtotal Comb. Líquids - Altres:			5.478	3.443	3.758						0	0.00%

Nota: Dades obtingudes en base als períodes facturats de les factures

Quadre comparatiu de centres de consum per import (€)

Electricitat - Dependències

codi	Nom centre	CUPS	Comercialitzadora	Pòlissa	Data de baixa	2011	2012	2013	2014	2015	2016	2017	2018	inc 17-18	inc 17-18 (%)
ADM02	AJUNTAMENT	ES0031446461083001TP0F	ENDESA ENERGIA S.A.U.	82013713620		29.242,44	28.628,81	26.439,52	24.685,46	24.245,42	23.115,13	19.999,79	20.895,44	895,65	4,48%
ADM06	OFICINA PROMOCIÓ ECONÒMICA	ES0031446462914001YR0F	ENDESA ENERGIA S.A.U.	82013714360		9.584,34	12.283,67	12.100,28	10.694,92	11.616,98	12.282,61	10.906,31	10.743,39	-162,92	-1,49%
ADM08	SERVEIS SOCIAL	ES0031408238837001LV0F	ENDESA ENERGIA S.A.U.	82013692386	07/10/2015	8.273,76	8.824,62	8.460,91	8.178,74	6.215,67				0,00	0,00%
ADM10	ARXIU I SOLITÀRIA	ES0031408412503001ED0F	GAS NATURAL FENOSA	031204013493	25/10/2012	810,22	759,04							0,00	0,00%
ADM11	BIBLIOTECA MOSSEN BLANCAFORT	ES0031446462070001HD0F	ENDESA ENERGIA S.A.U.	82013715520		3.175,88	3.477,05	3.695,97	4.671,59	4.918,14	3.554,20	4.547,72	5.689,64	1.141,92	25,11%
ADM12	JUTJAT DE PAU	ES0031446461103001HK0F	ENDESA ENERGIA S.A.U.	82014350399	23/06/2014	3.319,15	3.018,53	2.991,23	437,60					0,00	0,00%
ADM13	NAUS PYSESA	ES0031446462621001PK0F	ENDESA ENERGIA S.A.U.	82013714833		15.852,99	8.376,79	11.726,28	9.848,74	9.998,13	9.601,90	8.496,78	8.005,12	-491,66	-5,79%
ENT01	CAN PUGET	ES0031408201050001LQ0F	ENDESA ENERGIA S.A.U.	82030322571					11.093,88	14.780,34	12.415,54	10.409,20	10.586,14	176,94	1,70%
ENT01	CAN PUGET	ES0031446461219001WD0F	ENDESA ENERGIA S.A.U.	82013715953		3.239,26	2.870,00	4.264,31	4.972,60	6.595,61	6.044,18	5.497,10	5.100,74	-396,36	-7,21%
ENT01	CAN PUGET	ES0031446461220001EC0F	ENDESA ENERGIA S.A.U.	82013614551		307,67	302,87	312,98	458,67	1.142,59	1.461,99	1.393,78	1.276,10	-117,68	-8,44%
ENT02	MUSEU INDUSTRIAL DEL TER	ES0031448075719001EJ0F	ENDESA ENERGIA S.A.U.	82033932968					5.107,09	24.446,45	21.584,41	18.960,68	19.730,52	769,84	4,06%
ENT02	MUSEU INDUSTRIAL DEL TER	ES0031446453788002LB0F	ENDESA ENERGIA S.A.U.	82013624528	12/02/2014	731,55	955,24	731,98	94,87					0,00	0,00%
ENT05	EMBARCADOR DEL TER	ES0031448081552001XY0F	ENDESA ENERGIA S.A.U.	82013623144		1.444,24	1.545,87	1.583,04	1.714,89	1.793,71	1.726,21	1.686,64	1.632,38	-54,26	-3,22%
ENT07	LLAR DE JUBILATS-ASVAT	ES0031446461088001XV0F	ENDESA ENERGIA S.A.U.	82013716349		10.082,80	12.929,79	11.960,03	11.316,13	11.989,07	10.723,08	10.172,85	10.488,59	315,74	3,10%
ENT08	UEC I TRIS-TRAS	ES0031448378663001KL0F	ENDESA ENERGIA S.A.U.	82013716767		1.609,89	3.092,69	2.901,47	2.197,32	2.185,24	1.938,50	1.821,87	1.966,55	144,68	7,94%
ENT09	TEATRE CENTRE	ES0031446449226001TZ0F	ENDESA ENERGIA S.A.U.	82034957251	23/02/2018						3.031,16	1.714,92	545,60	-1.169,32	-68,19%
EQU01	MERCAT MUNICIPAL	ES0031448443599003FY0F	ENDESA ENERGIA S.A.U.	82013614910		67,79	149,85	149,97	204,27	207,72	225,34	222,14	195,66	-26,48	-11,92%

codi	Nom centre	CUPS	Comercialitzadora	Pòlissa	Data de baixa	2011	2012	2013	2014	2015	2016	2017	2018	inc 17-18	inc 17-18 (%)
EQU01	MERCAT MUNICIPAL	ES0031448443599002FM0F	ENDESA ENERGIA S.A.U.	82013717380		513,85	1.515,73	1.667,97	1.154,33	1.234,65	1.345,00	1.616,93	1.429,70	-187,23	-11,58%
EQU01	MERCAT MUNICIPAL	ES0031448443599012FS0F	GAS NATURAL FENOSA	031204013448	27/11/2012	196,42	5.868,86							0,00	0,00%
EQU02	TURBINES LES 3 FÀBRIQUES	ES0031408359020001CJ0F	ENDESA ENERGIA S.A.U.	82013699909		1.624,14	3.578,94	3.761,80	1.142,75	1.922,85	1.345,30	723,91	528,15	-195,76	-27,04%
EQU04	ESCOMESA COMPORTES CAMP DE FUTBOL	ES0031408373739001W0F	ENDESA ENERGIA S.A.U.	82013610405		153,25	221,96	270,85	275,19	311,44	308,35	267,49	205,23	-62,26	-23,28%
EQU06	CARGOLA MERCAT MUNICIPAL	ES0031408435824001TK0F	ENDESA ENERGIA XXI	999404397340	31/10/2011	48.594,91	474,43							0,00	0,00%
EQU07	TURBINES HIDRAULIQUES	ES0031408413499001V0F	ENDESA ENERGIA S.A.U.	82013611219		775,77	179,33	248,49	757,92	932,18	352,55	440,41	326,67	-113,74	-25,83%
EQU08	SANT JAUME	ES0031446462839001BG0F	ENDESA ENERGIA S.A.U.	82013646402		3.795,49	2.773,91	3.647,33	3.102,95	3.563,15	3.872,55	2.988,78	2.645,65	-343,13	-11,48%
EQU09	CEMENTIRI	ES0031446460995001SY0F	ENDESA ENERGIA S.A.U.	82013615901		345,44	372,23	549,33	934,42	449,38	435,76	395,47	405,67	10,20	2,58%
EQU10	FONT I ASCENSOR PLAÇA FRA BERNADÍ	ES0031408501445001YC0F	ENDESA ENERGIA S.A.U.	82013700419			998,25	2.554,86	1.958,67	2.023,21	1.807,41	1.283,30	1.349,34	66,04	5,15%
EQU11	CENTRE EL CANAL	ES0031446462915001AN0F	ENDESA ENERGIA S.A.U.	82030397741	30/11/2017				13.844,38	16.170,09	13.176,25	7.648,80		-7.648,80	-100,00%
EQU12	PÀRQUING SUBTERRANI PLAÇA FRA BERNADÍ	ES0031448408626001VE0F	ENDESA ENERGIA S.A.U.	82034683429	31/03/2017					2.249,60	6.802,87	1.439,22		-1.439,22	-100,00%
EQU12	PÀRQUING SUBTERRANI PLAÇA FRA BERNADÍ	ES0031448467664001HN0F	ENDESA ENERGIA S.A.U.	82034683361	31/03/2017					1.102,82	2.557,25	429,68		-429,68	-100,00%
ESC01	ESCOLA PUIG-AGUT	ES0031446458586001HA0F	ENDESA ENERGIA S.A.U.	82013720281		11.541,62	13.731,20	11.177,67	11.662,65	9.616,89	10.287,49	8.386,81	8.543,03	156,22	1,86%
ESC03	ESCOLA POMPEU FABRA	ES0031446454055001JA0F	ENDESA ENERGIA S.A.U.	82013720558		12.818,58	15.697,41	14.004,28	13.978,44	12.705,26	14.034,11	11.486,23	11.579,95	93,72	0,82%
ESC05	EDI-ESCOLA.ADLT	ES0031408456219001KR0F		40037525509	01/03/2011	282,19								0,00	0,00%
ESC06	ESCOLA TALLER CAN PATALLARGA	ES0031408090662001CX0F	ENDESA ENERGIA S.A.U.	82013701009		1.575,90	1.880,97	2.421,43	2.072,62	1.870,11	1.821,17	1.725,48	1.854,67	129,19	7,49%
ESC07	TRIPIJOC	ES0031446461139001CA0F	ENDESA ENERGIA S.A.U.	82013720790		2.037,05	2.477,20	2.643,09	2.470,98	2.484,35	2.284,39	2.110,72	1.949,93	-160,79	-7,62%
ESC08	SIDRAL-PATALARGA	ES0031446475434001NC0F	ENDESA ENERGIA S.A.U.	82013623830		2.740,90	3.295,91	1.237,02	821,15	835,72	842,13	870,12	1.807,23	937,11	107,70%
ESC09	LLAR D'INFANTS COLORS	ES0031448197295001YZ0F	ENDESA ENERGIA S.A.U.	82013721323		7.081,74	7.570,84	8.158,88	7.296,61	6.900,40	6.517,61	6.218,63	6.002,22	-216,41	-3,48%
ESC10	ESCOLA QUATRE VENTS	ES0031408176567001GX0F	ENDESA ENERGIA S.A.U.	82013701938		12.008,67	13.250,16	11.837,31	11.496,62	11.332,88	10.892,54	9.177,51	9.523,08	345,57	3,77%
ESC12	ESCOLA D'ADULTS	ES0031408457953001HP0F	ENDESA ENERGIA S.A.U.	82013702722		6.545,95	7.831,96	7.043,79	5.359,50	5.601,82	5.065,04	4.745,65	5.096,40	350,75	7,39%
ESC14	NOVA SECCIÓ INSTITUT	ES0031408514956001KS0F	ENDESA ENERGIA S.A.U.	82021266613	25/02/2015			3.700,38	9.204,32	1.209,60				0,00	0,00%
ESP01	PAVELLÓ D'ESPORTS	ES0031446462879001WF0F	ENDESA ENERGIA S.A.U.	82013721800		21.672,13	21.316,00	19.286,05	18.130,62	18.238,80	17.382,91	15.850,57	14.875,97	-974,60	-6,15%
ESP02	PISCINA COBERTA	ES0031448323163001TP	ENDESA ENERGIA	8201372258		95.922,27	106.734,6	79.966,16	68.175,18	71.365,04	67.888,56	54.957,81	61.779,31	6.821,50	12,41%

codi	Nom centre	CUPS	Comercialitzadora	Pòlissa	Data de baixa	2011	2012	2013	2014	2015	2016	2017	2018	inc 17-18	inc 17-18 (%)
		0F	S.A.U.	9			8								
ESP02	PISCINA COBERTA	ES0031448323163002TD0F	ENDESA ENERGIA S.A.U.	82013722221		1.371,29	1.510,06	1.995,58	1.671,94	1.675,54	1.562,15	1.538,59	1.545,78	7,19	0,47%
ESP03	CAMP DE FUTBOL	ES0031408215610001BG0F	ENDESA ENERGIA S.A.U.	82013611791		1.321,48	1.275,00	585,25	598,25	671,59	703,81	619,32	598,25	-21,07	-3,40%
ESP03	CAMP DE FUTBOL	ES0031408350889001PL0F	ENDESA ENERGIA S.A.U.	82027038918				71,43	4.517,81	3.336,70	6.566,15	6.470,34	6.055,65	-414,69	-6,41%
ESP03	CAMP DE FUTBOL	ES0031446462572001VB0F	ENDESA ENERGIA S.A.U.	82013723204		8.200,95	10.029,52	11.001,75	13.227,64	13.777,80	12.279,31	10.978,30	10.745,81	-232,49	-2,12%
ESP05	ROCÒDROM CAN TIBA	ES0031448275675001ZQ0F	ENDESA ENERGIA S.A.U.	82018091819		1.545,01	2.077,07	1.983,15	1.635,59	1.337,09	973,88	860,86	668,69	-192,17	-22,32%
ESP06	PISCINA D'ESTIU	ES0031446454011001DW0F	ENDESA ENERGIA S.A.U.	82013723675		5.485,00	8.776,09	10.029,65	4.802,67	2.066,71	4.104,62	4.542,38	4.933,76	391,38	8,62%
HAB01	PIS SOCIAL	ES0031408193249003AC0F	ENDESA ENERGIA S.A.U.	82023424835				324,92	1.279,57	1.488,62	566,68	482,89	484,64	1,75	0,36%
HAB01	PIS SOCIAL	ES0031408193249030MR0F	ENDESA ENERGIA S.A.U.	82013612227			146,03	641,43	792,28	796,67	478,09	427,21	716,55	289,34	67,73%
HAB01	PIS SOCIAL	ES0031408193249029MT0F	ENDESA ENERGIA S.A.U.	82030478742				377,59	480,87	442,24	385,76	355,72	333,79	-21,93	-6,16%
HAB02	HABITATGE SOCIAL	ES0031446453778001KS0F	ENDESA ENERGIA S.A.U.	82013615665		466,09	572,23	270,03	319,50	419,71	371,25	311,25	319,43	8,18	2,63%
HAB02	HABITATGE SOCIAL	ES0031446453780001QZ0F	ENDESA ENERGIA S.A.U.	82013615266		223,16	262,40	266,94	274,68	288,74	279,16	252,48	254,42	1,94	0,77%
HAB02	HABITATGE SOCIAL	ES0031446453779001LA0F	ENDESA ENERGIA S.A.U.	82033488109					159,07	468,81	471,54	396,70	387,35	-9,35	-2,36%
HAB02	HABITATGE SOCIAL	ES0031446453777001RG0F	ENDESA ENERGIA S.A.U.	082034369842					33,27	494,89	741,49	878,63	1.012,85	134,22	15,28%
MAG03	DIPÒSIT DE VEHICLES	ES0031446457847001HQ0F	ENDESA ENERGIA S.A.U.	82013616557		305,22	188,71	206,19	312,07	314,83	303,33	283,14	254,22	-28,92	-10,21%
MAG04	TRUBINES DE CAN SANGLAS	ES0031448223080001GJ0F	GAS NATURAL FENOSA	031204013259	19/02/2013	373,52	1.037,09	100,33						0,00	0,00%
MAG05	CAL ALBAREDA-TALLER DE FORMACIÓ	ES0031446462574001NX0F	ENDESA ENERGIA S.A.U.	82013617132		988,47	454,42	230,85	835,93	344,59	341,64	331,37	358,41	27,04	8,16%
MAG06	MAGATZEM FOMENT	ES0031446462521001PW0F	ENDESA ENERGIA S.A.U.	82013617662		1.012,26	1.093,12	1.031,49	709,86	335,71	335,82	552,44	319,23	-233,21	-42,21%
MAG07	MAGATZEM MIT I BANC D'ALIMENTS	ES0031448475205001TW0F	ENDESA ENERGIA S.A.U.	82015332685		347,30	695,62	1.472,01	2.178,56	1.998,76	1.635,79	1.548,07	1.704,61	156,54	10,11%
VAR01	CASETA MEDI AMBIENT	ES0031446456670001LH0F	ENDESA ENERGIA S.A.U.	82013618062		1.357,73	1.464,40	1.443,35	1.491,95	1.552,59	3.061,49	2.343,78	2.511,88	168,10	7,17%
VAR02	PIS D'ACOLLIDA	ES0031446461309001MX0F	ENDESA ENERGIA S.A.U.	82013641592		1.254,44	1.360,55	1.119,32	824,76	536,55	1.099,15	1.286,89	2.019,00	732,11	56,89%
VAR03	DEIXALLERIA	ES0031446462803001DE0F	GAS NATURAL FENOSA	031204013292	31/08/2012	1.248,50	796,71							0,00	0,00%
VAR03	DEIXALLERIA	ES0031448352391001DE0F	ENDESA ENERGIA S.A.U.	82013625194		2.490,14	2.172,31	2.033,02	833,60	1.251,54	2.154,67	1.747,47	1.712,32	-35,15	-2,01%
VAR04	EVENTUALS (Fires, Tonis, Pista Gel...)	ES0031448517954001EY0F	ENDESA ENERGIA S.A.U.	082036114139					7.284,77	10.668,47	13.412,55	9.292,13	8.682,18	-609,95	-6,56%

codi	Nom centre	CUPS	Comercialitzadora	Pòlissa	Data de baixa	2011	2012	2013	2014	2015	2016	2017	2018	inc 17-18	inc 17-18 (%)
VAR05	ERMITA "EL FUGURULL"	ES0031446463020001Z V0F	ENDESA ENERGIA S.A.U.	82013723939		707,62	892,95	1.304,32	1.865,89	1.862,26	1.437,05	1.296,68	1.328,94	32,26	2,49%
VAR08	EDIFICI CAMPANAR	ES0031448051659001K Z0F	ENDESA ENERGIA S.A.U.	82013724168		4.235,94	5.362,69	4.949,01	4.376,56	4.188,90	3.828,19	3.026,30	2.440,80	-585,50	-19,35%
VAR09	LLUMS ESCALES DE LA PÇA.FRA BERNADI	ES0031446462913001PJ 0F	GAS NATURAL FENOSA	031204013153	11/02/2013	4.533,89	8.729,81	626,88						0,00	0,00%
	Subtotal Elec - Dependències:					355.436,25	345.881,57	303.559,18	320.023,19	342.574,63	333.817,03	278.416,23	276.146,63	-2.269,60	-0,82%

Electricitat - Quadres d'Enllumenat

codi	direccio_centre	CUPS	Comercialitzadora	Pòlissa	Data de baixa	2011	2012	2013	2014	2015	2016	2017	2018	inc 17-18	inc 17-18 (%)
EP01	C. ANTONI FONT FORGAS S/N	ES0031446460653001A Q0F	ENDESA ENERGIA S.A.U.	82014694891		6.086,01	7.051,28	6.857,69	6.954,78	6.306,91	3.489,70	2.848,55	2.733,86	-114,69	-4,03%
EP02	C/ PUIGPARDINES. 58	ES0031446459783002N S0F	ENDESA ENERGIA S.A.U.	82013626772		1.641,54	1.752,23	1.584,75	1.768,40	1.671,80	741,09	633,30	647,74	14,44	2,28%
EP03	C/ CASANOVAS TONA	ES0031446459824001R M0F	ENDESA ENERGIA S.A.U.	82013641881		3.533,78	3.544,67	3.423,57	3.863,72	3.330,02	1.607,29	1.409,63	1.574,94	165,31	11,73%
EP04	GREMI TONIS ESQ.PUIGPARDINES	ES0031448051709001X N0F	ENDESA ENERGIA S.A.U.	82013627436		4.360,75	4.599,44	4.040,31	4.150,18	3.689,43	2.167,44	1.824,72	1.904,77	80,05	4,39%
EP05	C/ DONYA BLANCA SN COSTAT ET 1	ES0031446459438001P Z0F	ENDESA ENERGIA S.A.U.	82013703652		9.084,45	6.244,04	5.256,57	3.438,35	3.395,86	3.069,54	2.628,02	2.699,59	71,57	2,72%
EP06	PGE.DELS OMS SN COSTAT ET 1623	ES0031446458835001B M0F	ENDESA ENERGIA S.A.U.	82013642203		3.279,08	4.484,87	4.515,08	5.189,71	5.016,56	4.763,10	4.327,54	4.317,44	-10,10	-0,23%
EP07	C/ TORRENT I GARRIGA	ES0031446458101001E G0F	ENDESA ENERGIA S.A.U.	82013642427		2.941,50	3.437,77	2.323,36	2.119,75	2.152,99	1.898,63	1.669,77	1.456,77	-213,00	-12,76%
EP08	PINTOR GUARDIA SN CANT.MOSSEN	ES0031446458602001T H0F	ENDESA ENERGIA S.A.U.	82013704734		6.066,39	6.896,15	5.159,78	6.046,23	6.154,75	5.873,62	5.228,09	5.661,98	433,89	8,30%
EP09	AVDA DIPUTACIO. 18	ES0031446462245001Z W0F	ENDESA ENERGIA S.A.U.	82013705854		8.960,31	10.780,22	11.094,05	10.287,15	9.315,77	5.040,89	4.163,66	4.350,61	186,95	4,49%
EP10	PS DE L'ESTACIO, 0	ES0031448492561001R H0F	ENDESA ENERGIA S.A.U.	82013621360			1.189,74	3.448,13	2.638,88	2.675,61	2.133,17	1.801,62	1.814,44	12,82	0,71%
EP11	VOLTREGA 155-2	ES0031446462180001V T0F	ENDESA ENERGIA S.A.U.	82013628750		3.443,21	3.364,78	2.696,67	2.551,88	2.848,43	2.762,03	2.526,13	2.879,88	353,75	14,00%
EP12	AV. DIPUTACIÓ, N-76	ES0031446462012001A S0F	ENDESA ENERGIA S.A.U.	82013706292		5.468,64	6.434,84	6.021,05	6.829,32	6.006,81	3.128,19	2.608,61	2.658,42	49,81	1,91%
EP13	PTGE VENDRELL. SN	ES0031446461202001E Y0F	ENDESA ENERGIA S.A.U.	82013706634		5.834,32	6.512,78	6.589,57	6.919,61	6.823,98	5.206,60	4.389,93	4.525,94	136,01	3,10%
EP14	PASSEIG TER S/N PAVELLO ESPORT	ES0031446462880001E H0F	ENDESA ENERGIA S.A.U.	82013642864		7.369,96	7.440,00	7.664,61	8.011,33	7.929,43	7.979,16	6.292,31	6.611,96	319,65	5,08%
EP15	C/ VAZQUEZ MELLA. 24	ES0031408345376001L G0F	ENDESA ENERGIA S.A.U.	82013646801		7.935,82	8.125,66	8.312,30	8.287,64	7.481,06	4.477,43	3.800,94	3.711,81	-89,13	-2,34%
EP16	AVD. ROMA, N-277	ES0031446460918001W X0F	ENDESA ENERGIA S.A.U.	82013643245		4.056,85	4.271,96	5.902,39	11.116,08	8.463,69	6.406,98	5.581,01	5.697,86	116,85	2,09%
EP17	PLAÇA ST HIGINI SN COSTAT	ES0031446461358001L	ENDESA ENERGIA	8201372451		7.097,43	7.675,86	7.578,37	7.262,52	7.464,21	7.195,20	6.501,23	6.511,56	10,33	0,16%

codi	direccio_centre	CUPS	Comercialitzadora	Pòlissa	Data de baixa	2011	2012	2013	2014	2015	2016	2017	2018	inc 17-18	inc 17-18 (%)
	Nº3	C0F	S.A.U.	4											
EP18	PG. DEL TER - CAMP DE FUTBOL	ES0031448537202001JL0F	ENDESA ENERGIA S.A.U.	82034861225							2.957,17	2.460,39	1.991,39	-469,00	-19,06%
EP18	PG. DEL TER - CAMP DE FUTBOL	ES0031446461073001WJ0F	GAS NATURAL FENOSA	031204013355	08/01/2013	1.929,84	1.616,90	11,64						0,00	0,00%
EP19	PÇA FRA BERNADI S/N	ES0031408506900001GH0F	ENDESA ENERGIA S.A.U.	82013646704			314,02	8.137,04	7.704,92	7.643,41	7.374,37	6.284,95	6.049,54	-235,41	-3,75%
EP20	HORTA FONTS/N	ES0031446447789001JP0F	ENDESA ENERGIA S.A.U.	82013707959		5.654,52	6.671,08	6.400,15	5.599,36	5.606,38	5.329,25	4.750,74	4.889,82	139,08	2,93%
EP21	C/ SANTIAGO RUSSINYOL - C/ VAZQUEZ DE MELLA	ES0031408337087001ZC0F	ENDESA ENERGIA S.A.U.	82013620770		1.952,76	2.265,69	3.151,64	1.194,86	1.150,60	1.404,71	1.149,85	1.175,48	25,63	2,23%
EP22	PARC ANGELA ROCA	ES0031408160106001EH0F	ENDESA ENERGIA S.A.U.	82013647045		10.560,87	11.371,06	11.516,63	10.643,36	9.362,45	7.755,56	6.940,12	6.850,91	-89,21	-1,29%
EP23	PASSEIG TER SN DAVANT Nº30	ES0031446449168001PC0F	ENDESA ENERGIA S.A.U.	82013708494		7.559,88	8.646,78	8.498,19	6.611,73	5.183,96	4.337,23	4.209,51	4.334,58	125,07	2,97%
EP24	PASSEIG TER S/N DAVANT SAFARE	ES0031446450655001PR0F	ENDESA ENERGIA S.A.U.	82013643591		2.430,81	2.520,02	2.547,43	2.163,63	2.274,03	2.229,50	2.042,72	2.337,97	295,25	14,45%
EP25	PASSEIG SANT JOAN S/N	ES0031446449246001LG0F	ENDESA ENERGIA S.A.U.	82013709027		8.538,08	8.701,98	7.962,65	7.807,64	8.317,59	7.972,33	6.943,98	7.760,32	816,34	11,76%
EP26	SANT JOAN 70-19	ES0031446461032001JE0F	ENDESA ENERGIA S.A.U.	82013643849		4.415,24	4.151,07	4.361,07	4.572,33	5.106,04	4.544,04	4.131,11	2.986,79	-1.144,32	-27,70%
EP27	PINTOR GUARDIA S/N COSTAT Nº9	ES0031446459433001KM0F	ENDESA ENERGIA S.A.U.	82013709620		9.694,26	11.263,07	10.201,88	10.160,88	9.942,12	9.410,13	8.019,55	9.279,55	1.260,00	15,71%
EP28	MIRIANA SN DAVANT Nº8	ES0031408411383001VV0F	ENDESA ENERGIA S.A.U.	82013618915		2.791,96	2.871,90	1.866,44	3.194,17	2.698,85	2.582,41	2.327,84	2.444,76	116,92	5,02%
EP29	C/ TORRENT DE LA BORINA S/N	ES0031446451871001TZ0F	ENDESA ENERGIA S.A.U.	82013629239		2.352,53	2.314,61	2.199,58	2.163,77	2.401,49	2.117,86	1.837,22	1.983,99	146,77	7,99%
EP30	CAVALLERIA.62 NUM 22	ES0031446451792001SL0F	ENDESA ENERGIA S.A.U.	82013710123	02/10/2015	6.464,85	7.978,47	7.603,33	7.767,66	3.216,38				0,00	0,00%
EP30	CAVALLERIA.62 NUM 22	ES0031408466042002KR0F	ENDESA ENERGIA S.A.U.	082034674625						1.231,50	1.840,81	1.610,25	1.657,64	47,39	2,94%
EP31	SANT PERE / AVD. DE ROMA	ES0031448284684001CPOF	ENDESA ENERGIA S.A.U.	82013640434		2.475,54	2.575,46	2.362,21	2.740,05	2.710,15	2.685,27	2.408,11	2.543,90	135,79	5,64%
EP32	BELLFORT S/N FINAL COST.ET 161	ES0031446457836001TX0F	ENDESA ENERGIA S.A.U.	82013710746		7.219,59	8.283,37	7.777,28	7.631,86	7.680,95	7.418,37	6.449,71	6.222,69	-227,02	-3,52%
EP33	AUSETANIA 31-37	ES0031446462685001PNOF	ENDESA ENERGIA S.A.U.	82013644031		5.714,24	5.617,61	6.943,15	7.121,51	6.493,24	7.213,58	6.360,38	6.344,34	-16,04	-0,25%
EP34	BARCELONA COSTAT Nº2	ES0031446462762001KPOF	ENDESA ENERGIA S.A.U.	82013629769		2.269,08	2.471,05	2.293,50	2.298,29	2.512,69	2.451,01	2.049,69	1.958,14	-91,55	-4,47%
EP35	ROCA S/N ENTL	ES0031446463256001VZ0F	ENDESA ENERGIA S.A.U.	82013630428		1.841,33	1.826,50	1.698,79	1.935,69	1.935,41	1.913,19	1.606,67	1.408,31	-198,36	-12,35%
EP36	C/ RUPIT S/N COSTAT ET 16196	ES0031446457159001MS0F	ENDESA ENERGIA S.A.U.	82013644268		9.990,12	9.976,95	9.831,31	10.618,02	10.849,38	10.597,53	6.985,48	1.133,50	-5.851,98	-83,77%
EP37	FONT DE TARRÉS POL COROMINA SN	ES0031446457733001FG0F	ENDESA ENERGIA S.A.U.	82013631121		1.698,21	1.986,15	1.777,31	1.844,53	1.953,33	1.946,06	1.607,08	1.456,01	-151,07	-9,40%
EP38	MOSSEN AULET S/N	ES0031446459001001YZ0F	ENDESA ENERGIA S.A.U.	82013644707		6.407,04	6.743,83	6.534,02	6.772,38	6.852,30	5.685,82	5.212,05	5.410,16	198,11	3,80%

codi	direccio_centre	CUPS	Comercialitzadora	Pòlissa	Data de baixa	2011	2012	2013	2014	2015	2016	2017	2018	inc 17-18	inc 17-18 (%)
EP39	C/ PLA DELS ESTUDIANTS 0, AP	ES0031446458024001D POF	ENDESA ENERGIA S.A.U.	82013631683		2.999,03	3.462,00	4.294,15	4.397,91	3.951,41	4.460,56	4.423,34	5.676,64	1.253,30	28,33%
EP40	C/ ESPERANTO, 0, AP	ES0031446458023001B COF	ENDESA ENERGIA S.A.U.	82013644901		3.571,90	4.846,17	5.332,64	6.518,60	6.242,03	6.006,78	5.240,22	4.997,20	-243,02	-4,64%
EP41	FRANCESC PUGUET COST. ET 16259	ES0031446455030001S XOF	ENDESA ENERGIA S.A.U.	82013711281		6.638,96	7.378,71	6.693,78	6.316,60	6.548,88	6.303,61	5.662,70	5.939,26	276,56	4,88%
EP42	ANDREU COSTA SN DARRERA ET 162	ES0031446455055001K DOF	ENDESA ENERGIA S.A.U.	82013632313		2.702,01	2.839,87	2.386,84	2.749,04	3.268,81	2.686,09	2.363,18	2.314,87	-48,31	-2,04%
EP43	AVDA. PUIGMAL-S/N COSTAT 40	ES0031446454945001E HOF	ENDESA ENERGIA S.A.U.	82014695777		7.570,32	8.580,86	8.150,44	7.782,87	7.964,67	7.567,65	7.177,03	8.349,11	1.172,08	16,33%
EP44	TORRENT MAGI-S/N 25	ES0031446456554001JF OF	ENDESA ENERGIA S.A.U.	82013712711		7.880,22	9.030,75	7.942,42	6.721,77	6.398,38	6.699,16	6.013,53	6.110,42	96,89	1,61%
EP45	CTRA D'OLOT CANTONADA LLEIDA	ES0031446455437001R WOF	ENDESA ENERGIA S.A.U.	82013645151		5.268,72	5.191,99	4.137,13	3.227,70	5.812,55	5.715,89	5.093,31	5.223,64	130,33	2,56%
EP46	LLEIDA S/N CANTONADA CABRERA	ES0031446455108001W VOF	ENDESA ENERGIA S.A.U.	82013645428		4.447,19	4.265,78	3.116,36	2.545,91	2.437,70	1.621,89	1.404,61	1.463,82	59,21	4,22%
EP47	SERRAT DE LES ESQUITLLERES C25	ES0031446382705001X MOF	ENDESA ENERGIA S.A.U.	82013633184		885,15	1.015,66	1.032,03	961,18	1.007,20	973,39	874,03	876,85	2,82	0,32%
EP48	PS SANT JOAN EDI. ROTONDA	ES0031446382990001G NOF	ENDESA ENERGIA S.A.U.	82013633910		2.424,32	2.430,84	2.012,74	2.301,86	1.924,75	1.701,32	1.656,86	1.746,22	89,36	5,39%
EP49	PUIGUARDIAL CANTONADA C/NORD	ES0031446463261001M TOF	ENDESA ENERGIA S.A.U.	82013635143		2.189,78	2.265,78	2.064,45	2.197,06	2.090,96	2.117,84	1.888,69	1.949,00	60,31	3,19%
EP50	SERRALLO S/N COSTAT ET 16266	ES0031446463260001F NOF	ENDESA ENERGIA S.A.U.	82013634397		1.842,07	1.740,04	793,06	1.707,45	1.786,65	1.626,77	1.418,15	1.443,16	25,01	1,76%
EP51	PL. POU I SOLA	ES0031408408662001W DOF	ENDESA ENERGIA S.A.U.	82013626413		5.786,22	4.842,95	5.182,57	5.133,20	5.640,92	5.120,90	4.391,10	4.456,04	64,94	1,48%
EP52	POMPEU FABRA S/N COST.ET 16237	ES0031446454053001H GOF	ENDESA ENERGIA S.A.U.	82013635713		2.378,48	2.611,77	2.093,84	2.179,86	2.249,83	2.293,24	2.044,82	2.140,34	95,52	4,67%
EP53	PG. DEL TER (Davant MIT)	ES0031446474638001L GOF	ENDESA ENERGIA S.A.U.	82013645622		4.964,09	4.698,10	4.647,63	5.230,15	6.043,23	6.207,77	6.262,55	5.783,21	-479,34	-7,65%
EP54	PS. SANT JOAN ROTONDA	ES0031448018945001Q HOF	ENDESA ENERGIA S.A.U.	82013636434		2.634,93	6.925,87	6.150,81	5.902,31	6.339,93	6.000,94	5.124,31	6.970,54	1.846,23	36,03%
EP55	CTRA. RODA SN CANT. AVDA GARROT	ES0031448011792001E HOF	ENDESA ENERGIA S.A.U.	82013645846		2.907,28	2.762,22	2.424,67	2.517,28	1.825,06	1.554,59	1.589,70	1.604,88	15,18	0,95%
EP56	VILAMIROSA CANTONADA PUIGAUDI	ES0031448015222001K MOF	ENDESA ENERGIA S.A.U.	82013646081		3.684,78	3.566,20	3.428,38	3.893,43	4.385,68	3.773,54	3.295,77	3.243,88	-51,89	-1,57%
EP57	TER-PUIGPARDINES	ES0031448061369001F NOF	ENDESA ENERGIA S.A.U.	82013646187		5.050,51	4.932,25	4.670,45	5.023,24	4.758,95	4.372,26	4.030,15	4.350,74	320,59	7,95%
EP58	VILAMIROSA ZONA S/N LES HORTES	ES0031446475789001Z SOF	ENDESA ENERGIA S.A.U.	82013646284		5.965,59	5.578,09	6.139,29	6.933,43	6.818,53	6.435,54	5.575,93	5.771,88	195,95	3,51%
EP59	C/ TORRENT MAGI-PARQUE PARC MAGI	ES0031448098189001P WOF	ENDESA ENERGIA S.A.U.	82013637252		1.427,97	1.466,46	1.281,61	1.718,22	1.512,95	1.362,73	1.187,74	1.292,64	104,90	8,83%
EP60	C/ FONT DE TARRES	ES0031408218254001JQ OF	ENDESA ENERGIA S.A.U.	82013619431		1.400,93	1.388,13	1.380,77	1.423,05	1.504,12	1.350,58	1.189,09	1.174,86	-14,23	-1,20%
EP61	C. COLLSACABRA LDO Nº 12	ES0031408193143001H WOF	ENDESA ENERGIA S.A.U.	82013625973		4.226,75	4.459,42	4.460,35	4.474,19	4.595,53	5.146,64	4.599,43	4.676,07	76,64	1,67%
EP62	CR GLEVA. CM LA PIARA ET	ES0031448148654001F	ENDESA ENERGIA	8201363988		903,21	1.048,33	855,55	757,66	833,27	871,95	792,84	840,09	47,25	5,96%

codi	direccio_centre	CUPS	Comercialitzadora	Pòlissa	Data de baixa	2011	2012	2013	2014	2015	2016	2017	2018	inc 17-18	inc 17-18 (%)
	55751	N0F	S.A.U.	7											
EP63	C/ ALTA CORTADA i C/ VENDRELL	ES0031448070797001ZJ0F	ENDESA ENERGIA S.A.U.	82013618520		2.744,68	2.790,99	2.829,08	2.222,78	1.399,13	1.122,64	968,46	878,21	-90,25	-9,32%
EP64	C/ MIRIANA	ES0031408396202001MY0F	ENDESA ENERGIA S.A.U.	82013620139		1.695,49	1.731,90	1.766,94	2.006,28	2.101,16	1.948,49	1.752,93	1.705,43	-47,50	-2,71%
EP65	C/ VILAMONTA-ENLLUMENAT P COSTAT PISTA MANLLEU B	ES0031448468215001DR0F	ENDESA ENERGIA S.A.U.	82013640740		1.732,03	1.554,72	1.418,22	1.446,22	1.544,55	1.402,12	1.222,97	1.266,01	43,04	3,52%
EP66	ROTONDA CTRA. D'OLOT	ES0031408440712001WS0F	ENDESA ENERGIA S.A.U.	82013647241		4.712,47	4.190,83	4.049,23	3.812,66	3.593,03	3.294,79	2.724,32	2.716,62	-7,70	-0,28%
EP67	C/ TEULERIA	ES0031448469860001TH0F	ENDESA ENERGIA S.A.U.	82013641081		653,81	1.023,75	1.991,59	1.680,17	1.887,14	1.558,07	1.417,88	1.493,61	75,73	5,34%
EP68	C/ VILA-SETRU 0, AP	ES0031446462179001LN0F	ENDESA ENERGIA S.A.U.	82013627991		1.778,21	527,90	398,49	359,25	364,79	389,23	333,61	91,57	-242,04	-72,55%
SMF01	SEMAFORS PG. ST JOAN	ES0031446458809001FH0F	ENDESA ENERGIA S.A.U.	82013612533		358,77	401,38	383,70	385,43	398,68	381,61	350,78	348,60	-2,18	-0,62%
SMF03	SEMAF. - AV. ROMA ZONA IL·LUM.	ES0031446460836001WM0F	ENDESA ENERGIA S.A.U.	82014349974		2.083,56	2.408,32	2.307,38	2.202,59	1.639,67	414,92	342,17	342,08	-0,09	-0,03%
SMF04	SEMAFOR -PUIGPAR. ZONA IL·LUM.	ES0031446458817001XC0F	ENDESA ENERGIA S.A.U.	82013613478		384,10	413,43	452,90	502,65	527,31	512,93	469,40	461,58	-7,82	-1,67%
SMF05	SEMAFOR -ST. JOAN ZONA IL·LUM.	ES0031446461031001QB0F	ENDESA ENERGIA S.A.U.	82013614034		655,85	596,01	583,20	650,68	617,84	458,64	395,49	386,53	-8,96	-2,27%
	Subtotal Elec - Quadres d'Enll.:					295.670,18	316.941,31	312.996,19	315.864,85	305.864,88	271.161,33	236.899,56	238.064,96	1.165,40	0,49%

Electricitat - Altres

codi	Nom centre	CUPS	Comercialitzadora	Pòlissa	Data de baixa	2011	2012	2013	2014	2015	2016	2017	2018	inc 17-18	inc 17-18 (%)
FON12	FONT DE LA MARE DE DÉU	ES0031446444315001XC0F	ENDESA ENERGIA S.A.U.	82013616162		302,32	328,19	382,82	234,71	151,36	173,28	162,49	149,50	-12,99	-7,99%
	Subtotal Elec - Altres:					302,32	328,19	382,82	234,71	151,36	173,28	162,49	149,50	-12,99	-7,99%

Gas

codi	Nom centre	CUPS	Comercialitzadora	Pòlissa	Data de baixa	2011	2012	2013	2014	2015	2016	2017	2018	inc 17-18	inc 17-18 (%)
ADM02	AJUNTAMENT	ES0217010161678289MG	ENDESA ENERGIA S.A.U.	999405720356		8.686,89	11.760,57	13.504,01	11.233,98	11.668,74	10.932,68	11.063,70	11.150,84	87,14	0,79%
ENT01	CAN PUGET	ES0217010254760374HP	ENDESA ENERGIA S.A.U.	86159970927					2.387,84	3.506,35	3.282,54	2.776,75	3.335,81	559,06	20,13%
ENT02	MUSEU INDUSTRIAL DEL TER	ES0217010238592308FE	ENDESA ENERGIA S.A.U.	86161721705					2.820,13	7.452,28	6.049,39	6.029,56	5.449,01	-580,55	-9,63%
EQU01	MERCAT MUNICIPAL	ES0217010217297317AH	GAS NATURAL SERVICIOS	16738311	14/12/2012	4,55	1.407,71							0,00	0,00%
ESC01	ESCOLA PUIG-AGUT	ES0230010000176324Z	ENDESA ENERGIA	8616136702					3.156,36	7.770,05	8.836,35	9.399,43	10.964,61	1.565,18	16,65%

codi	Nom centre	CUPS	Comercialitzadora	Pòlissa	Data de baixa	2011	2012	2013	2014	2015	2016	2017	2018	inc 17-18	inc 17-18 (%)
		E	S.A.U.	9											
ESC03	ESCOLA POMPEU FABRA	ES0230010000597476VK	ENDESA ENERGIA S.A.U.	086163993799									8.398,25	8.398,25	--
ESC08	SIDRAL-PATALARGA	ES02170102223632795T	ENDESA ENERGIA S.A.U.	999405719737		2.138,24	2.858,83	6.234,97	1.168,95	1.412,60	2.358,92	1.979,43	2.747,76	768,33	38,82%
ESC09	LLAR D'INFANTS COLORS	ES0217010253643352MG	ENDESA ENERGIA S.A.U.	999405336833		10.415,15	12.004,54	13.100,01	12.201,91	11.130,36	10.513,42	11.449,15	11.297,93	-151,22	-1,32%
ESC10	ESCOLA QUATRE VENTS	ES0230010289972481XC	ENDESA ENERGIA S.A.U.	86161649496		15.989,73	16.938,20	11.217,14	10.130,50	9.311,44	9.206,04	9.157,36	11.405,02	2.247,66	24,54%
ESP02	PISCINA COBERTA	ES0217010161679290WQ	ENDESA ENERGIA S.A.U.	999405720132		562,68	1.664,11	1.628,16	985,16	1.221,35	1.005,51	1.087,55	1.404,98	317,43	29,19%
ESP02	PISCINA COBERTA	ES02300102723674785E	ENDESA ENERGIA S.A.U.	999405720584		56.200,77	65.529,35	83.660,33	70.605,78	70.365,10	56.095,43	63.736,50	56.582,52	-7.153,98	-11,22%
HAB03	HABITATGE SOCIAL	ES0217010152158203LD	ENDESA ENERGIA S.A.U.	82034986437							101,33	237,09	200,75	-36,34	-15,33%
	Subtotal Gas:					93.998,02	112.163,31	129.344,62	114.690,63	123.838,27	108.381,60	116.916,52	122.937,49	6.020,97	5,15%

Aigua

codi	Nom centre	Comercialitzadora	Pòlissa	Data de baixa	2011	2012	2013	2014	2015	2016	2017	2018	inc 17-18	inc 17-18 (%)
ADM02	AJUNTAMENT	SOREA	4751726	06/06/2011	102,32								0,00	0.00%
ADM06	OFICINA PROMOCIÓ ECONÒMICA	SOREA	4751724	06/06/2011	55,84								0,00	0.00%
ADM08	SERVEIS SOCIAL	SOREA	4754805	07/06/2011	56,71								0,00	0.00%
ADM10	ARXIU I SOLITÀRIA	SOREA	4756520	06/06/2011	21,86								0,00	0.00%
ADM11	BIBLIOTECA MOSSEN BLANCAFORT	SOREA	4751706	07/06/2011	22,47								0,00	0.00%
ADM12	JUTJAT DE PAU	SOREA	4756675	06/06/2011	22,12								0,00	0.00%
CEM01	CEMENTIRI MUNICIPAL	SOREA	4751720	03/06/2011	54,33								0,00	0.00%
ENT01	CAN PUGET	SOREA	4751733	06/06/2011	78,87								0,00	0.00%
ENT02	MUSEU INDUSTRIAL DEL TER	SOREA	111100013219	08/06/2011	238,77								0,00	0.00%
ENT05	EMBARCADOR DEL TER	SOREA	4755839	07/06/2011	0,00								0,00	0.00%
ENT05	EMBARCADOR DEL TER	SOREA	4751715	09/06/2011	22,65								0,00	0.00%
ENT07	LLAR DE JUBILATS-ASVAT	SOREA	4751725	06/06/2011	198,51								0,00	0.00%

codi	Nom centre	Comercialitzadora	Pòlissa	Data de baixa	2011	2012	2013	2014	2015	2016	2017	2018	inc 17-18	inc 17-18 (%)
ESC01	ESCOLA PUIG-AGUT	SOREA	4756257	06/06/2011	22,16								0,00	0.00%
ESC01	ESCOLA PUIG-AGUT	SOREA	4756639	08/06/2011	270,89								0,00	0.00%
ESC02	ESCOLA GRÀCIA	SOREA	4751729	07/06/2011	271,03								0,00	0.00%
ESC03	ESCOLA POMPEU FABRA	SOREA	111100011896	06/06/2011	356,44								0,00	0.00%
ESC06	ESCOLA TALLER CAN PATALLARGA	SOREA	4751708	09/06/2011	27,40								0,00	0.00%
ESC07	TRIPIJOC	SOREA	4751705	06/06/2011	22,12								0,00	0.00%
ESC08	SIDRAL-PATALARGA	SOREA	4752173	02/06/2011	21,46								0,00	0.00%
ESC09	LLAR D'INFANTS COLORS	SOREA	4754096	03/06/2011	107,32								0,00	0.00%
ESC10	ESCOLA QUATRE VENTS	SOREA	4754934	06/06/2011	22,12								0,00	0.00%
ESP01	PAVELLÓ D'ESPORTS	SOREA	4751712	07/06/2011	668,97								0,00	0.00%
ESP02	PISCINA COBERTA	SOREA	4756431	09/06/2011	3.898,01								0,00	0.00%
ESP02	PISCINA COBERTA	SOREA	4751707	08/06/2011	22,62								0,00	0.00%
ESP02	PISCINA COBERTA	SOREA	4751714	08/06/2011	626,62								0,00	0.00%
ESP03	CAMP DE FUTBOL	SOREA	4755788	07/06/2011	0,00								0,00	0.00%
FON01	FONT Pg. ST. JOAN- C/GLEVA	SOREA	4755780	03/06/2011	0,00								0,00	0.00%
FON02	FONT DE LES TRES CREUS	SOREA	4755782	02/06/2011	0,00								0,00	0.00%
FON03	FONT PARC C/ ESQUIROL	SOREA	4755785	09/06/2011	0,00								0,00	0.00%
FON04	FONT C/ SANT. DOMENECH	SOREA	4755787	06/06/2011	0,00								0,00	0.00%
FON05	FONT PG. DEL TER	SOREA	4755789	07/06/2011	0,00								0,00	0.00%
FON06	FONT PARC ANGELA ROCA	SOREA	4755798	07/06/2011	0,00								0,00	0.00%
FON07	FONT C/ LLUÇANES	SOREA	4755799	07/06/2011	0,00								0,00	0.00%
FON08	FONT C/ RIPOLL	SOREA	4755800	07/06/2011	0,00								0,00	0.00%
FON09	FONT PG. SANT JOAN	SOREA	4755802	08/06/2011	0,00								0,00	0.00%
FON10	FONT C/ CABRERA- CASTELLÓ	SOREA	4755810	07/06/2011	0,00								0,00	0.00%

codi	Nom centre	Comercialitzadora	Pòlissa	Data de baixa	2011	2012	2013	2014	2015	2016	2017	2018	inc 17-18	inc 17-18 (%)
				1										
FON11	FONT C/ ST. JAUME	SOREA	4755817	06/06/2011	0,00								0,00	0.00%
FON12	FONT DE LA MARE DE DÉU	SOREA	4755803	02/06/2011	0,00								0,00	0.00%
FON13	FONT PARC DE MONTSERRAT	SOREA	4755847	08/06/2011	0,00								0,00	0.00%
FON14	FONT DE LA PLAÇA LLEVANT	SOREA	4755752	06/06/2011	0,00								0,00	0.00%
FON15	FONT DEL C/CASSERRES	SOREA	4756699	09/06/2011	0,00								0,00	0.00%
FON16	FONT DEL C/CASACUBERTA	SOREA	4756702	07/06/2011	0,00								0,00	0.00%
INC01	CONTRAINCENDIS	SOREA	4756663	08/06/2011	0,00								0,00	0.00%
NMU01	CONSORCI HOSPITALARI DE VIC	SOREA	4756815	08/06/2011	3.836,29								0,00	0.00%
NMU02	COLOM SCP	SOREA	4751740	08/06/2011	0,00								0,00	0.00%
NMU04	CENTRE DE DIA JOSEP COSTA I RIQUE	SOREA	4752816	03/06/2011	166,70								0,00	0.00%
NMU07	JORDI MACIÀ ARUMÍ	SOREA	4751736	03/06/2011	157,61								0,00	0.00%
NMU08	JAUME TUBAU LATORRE	SOREA	4751741	07/06/2011	32,62								0,00	0.00%
REG01	BOCA REG CTRA. OLOT	SOREA	4755786	08/06/2011	0,00								0,00	0.00%
REG03	VIVERS	SOREA	4755792	06/06/2011	0,00								0,00	0.00%
REG04	GIRATORI BENVINGUDES	SOREA	4755793	08/06/2011	0,00								0,00	0.00%
REG05	BOCA REG C/ BELLFORT	SOREA	4755794	08/06/2011	0,00								0,00	0.00%
REG06	BOCA REG C/ PINTOR GUARDIA	SOREA	4755797	08/06/2011	0,00								0,00	0.00%
REG07	BOCA REG EL VERDAGUER (2)	SOREA	4755850	06/06/2011	0,00								0,00	0.00%
REG07	BOCA REG EL VERDAGUER (2)	SOREA	4755804	06/06/2011	0,00								0,00	0.00%
REG08	BOCA REG CAL XIC	SOREA	4755811	06/06/2011	0,00								0,00	0.00%
REG09	GIRATORI PG ST. JOAN/AV.ROMA	SOREA	4755813	03/06/2011	0,00								0,00	0.00%
REG10	BOCA REG- VILAMIROSA/ DOÑA BLANCA	SOREA	4755819	06/06/2011	0,00								0,00	0.00%
REG11	BOCA REG VILAMIROSA/PUIG GUARDIA	SOREA	4755818	06/06/2011	0,00								0,00	0.00%

codi	Nom centre	Comercialitzadora	Pòlissa	Data de baixa	2011	2012	2013	2014	2015	2016	2017	2018	inc 17-18	inc 17-18 (%)
REG12	GIRATORI CRTA RODA /AV. GARROTXA	SOREA	4755820	09/06/2011	0,00								0,00	0.00%
REG13	BOCA REG PARC DEL BENET	SOREA	4755823	07/06/2011	0,00								0,00	0.00%
REG14	BOCA REG AV ROMA - ALBERT BENET	SOREA	4755842	07/06/2011	0,00								0,00	0.00%
REG15	BOCA REG C/ ROCA - AVDA ROMA	SOREA	4755843	07/06/2011	0,00								0,00	0.00%
REG16	BOCA REG AVDA ROMA (costat caixa)	SOREA	4755844	06/06/2011	0,00								0,00	0.00%
REG17	BOCA REG TORRENT MAGI	SOREA	4755815	07/06/2011	0,00								0,00	0.00%
REG18	BOCA REG P/ SARDANA	SOREA	4755783	06/06/2011	0,00								0,00	0.00%
REG19	BOCA REG PL SANGLAS ALSINA	SOREA	4755784	07/06/2011	0,00								0,00	0.00%
REG20	BOCA REG PSG. TER	SOREA	4755790	03/06/2011	0,00								0,00	0.00%
REG21	BOCA REG TORRENT DE LA BORINA	SOREA	4755791	06/06/2011	0,00								0,00	0.00%
REG22	BOCA REG PINTOR GUÀRDIA	SOREA	4755795	06/06/2011	0,00								0,00	0.00%
REG23	BOCA REG Crtà D'OLOT	SOREA	4755851	08/06/2011	0,00								0,00	0.00%
REG24	BOCA REG VIA AUSETANIA	SOREA	4755812	08/06/2011	0,00								0,00	0.00%
REG25	BOCA REG PARC DE L'ERM	SOREA	4755814	06/06/2011	0,00								0,00	0.00%
REG26	BOCA REG GIRATORI AV ROMA /MONTSENY	SOREA	4755816	02/06/2011	0,00								0,00	0.00%
REG27	BOCA REG PL ESGLESIA	SOREA	4755821	02/06/2011	0,00								0,00	0.00%
REG28	BOCA REG C/ PAU CAVALLERIA	SOREA	4755822	07/06/2011	0,00								0,00	0.00%
REG29	BOCA REG PSG DEL TER	SOREA	4755825	03/06/2011	0,00								0,00	0.00%
REG30	BOCA REG PSG DEL TER	SOREA	4755826	03/06/2011	0,00								0,00	0.00%
REG31	BOCA REG BAIXA BONET -PL CRIST REI	SOREA	4755840	02/06/2011	0,00								0,00	0.00%
REG32	BOCA REG C/ BAIXADA BONET	SOREA	4755841	06/06/2011	0,00								0,00	0.00%
REG33	BOCA REG PL SERRALLO	SOREA	4755805	03/06/2011	0,00								0,00	0.00%
REG34	BOCA REG CASTELLOT LA SALVA	SOREA	4755854	09/06/2011	0,00								0,00	0.00%
REG35	BOCA REG CTRA OLOT	SOREA	4755807	06/06/2011	0,00								0,00	0.00%

codi	Nom centre	Comercialitzadora	Pòlissa	Data de baixa	2011	2012	2013	2014	2015	2016	2017	2018	inc 17-18	inc 17-18 (%)
				1										
REG35	BOCA REG CTRA OLOT	SOREA	4755806	06/06/2011	0,00								0,00	0.00%
REG35	BOCA REG CTRA OLOT	SOREA	4755809	08/06/2011	0,00								0,00	0.00%
REG36	BOCA REG PL. FONT DE TARRES	SOREA	4755846	08/06/2011	0,00								0,00	0.00%
REG37	BOCA REG PC VILADOMAT	SOREA	4756014	07/06/2011	0,00								0,00	0.00%
REG38	BOCA REG TRES FABRIQUES	SOREA	4756118	07/06/2011	0,00								0,00	0.00%
REG39	BOCA REG ZONA MOLI	SOREA	4756120	07/06/2011	0,00								0,00	0.00%
REG39	BOCA REG ZONA MOLI	SOREA	4756121	07/06/2011	0,00								0,00	0.00%
REG39	BOCA REG ZONA MOLI	SOREA	4756119	14/06/2011	0,00								0,00	0.00%
REG40	BOCA DE REG C/PERICAS	SOREA	4755796	08/06/2011	0,00								0,00	0.00%
REG41	FONT I REG PARC C. AMISTAT - AV. ROMA	SOREA	4756391	06/06/2011	0,00								0,00	0.00%
REG42	BOCA DE REG AV. DIPUACIÓ. 108	SOREA	4756636	07/06/2011	0,00								0,00	0.00%
REG43	BOCA DE REG AV. DIPUTACIÓ. 82	SOREA	4756637	07/06/2011	0,00								0,00	0.00%
REG44	BOCA DE REG AV. DIPUTACIÓ. 48	SOREA	4756638	07/06/2011	0,00								0,00	0.00%
REG45	BOCA DE REG	SOREA	4756662	08/06/2011	0,00								0,00	0.00%
REG46	BOCA DE REG PLAÇA PLA DELS ÀLBERS	SOREA	4756782	08/06/2011	0,00								0,00	0.00%
REG47	BOCA DE REG PLAÇA PLA DELS ÀLBERS	SOREA	4756783	08/06/2011	0,00								0,00	0.00%
REG48	BOCA DE REG BAIXADA BONET	SOREA	4756837	02/06/2011	0,00								0,00	0.00%
REG49	BOCA DE REG PL. PLA DELS ÀLBERS	SOREA	4756908	08/06/2011	0,00								0,00	0.00%
REG50	BOCA DE REG PL. PLA DELS ÀLBERS (2)	SOREA	4756925	08/06/2011	0,00								0,00	0.00%
TAN01	TANATORI MUNICIPAL	SOREA	4755801	07/06/2011	0,00								0,00	0.00%
TAN01	TANATORI MUNICIPAL	SOREA	4756542	07/06/2011	22,40								0,00	0.00%
VAR02	PIS D'ACOLLIDA	SOREA	4751739	02/06/2011	13,02								0,00	0.00%
VAR03	DEIXALLERIA	SOREA	4751704	06/06/2011	167,88								0,00	0.00%

codi	Nom centre	Comercialitzadora	Pòlissa	Data de baixa	2011	2012	2013	2014	2015	2016	2017	2018	inc 17-18	inc 17-18 (%)
VAR11	PIS D'ACOLLIDA	SOREA	111100011569	07/06/2011	13,55								0,00	0.00%
VAR13	EDIFICI MOLÍ MIARONS	SOREA	4756347	07/06/2011	13,42								0,00	0.00%
	Subtotal Aigua:				11.635,08								0,00	0.00%

Combustibles Líquids - Dependències

codi	Nom centre	Pòlissa	Data de baixa	2011	2012	2013	2014	2015	2016	2017	2018	inc 17-18	inc 17-18 (%)
ADM10	ARXIU I SOLITÀRIA	MAN010	01/01/2014	299,97		460,00						0,00	0.00%
EQU01	MERCAT MUNICIPAL	MAN012						862,50				0,00	0.00%
EQU11	CENTRE EL CANAL	MAN011	31/12/2017		2.769,00	4.614,50	8.526,50	3.672,00	2.385,50			0,00	0.00%
ESC01	ESCOLA PUIG-AGUT	MAN001	20/05/2014	19.966,00	20.225,80	26.994,00	5.439,20					0,00	0.00%
ESC03	ESCOLA POMPEU FABRA	MAN002	31/01/2018	12.747,84	17.677,00	19.970,00	16.704,38	11.434,50	6.732,00	7.710,00	3.759,71	-3.950,29	-51,24%
ESP01	PAVELLÓ D'ESPORTS	MAN003		14.547,27	22.963,30	15.367,55	15.976,50	9.624,25	8.981,94	14.498,58	13.584,62	-913,96	-6,30%
ESP03	CAMP DE FUTBOL	MAN007				4.304,25	11.952,52	9.378,58	6.295,01	10.037,76	10.668,56	630,80	6,28%
MAG07	MAGATZEM MIT I BANC D'ALIMENTS	MAN014								513,74		-513,74	-100,00%
VAR04	EVENTUALS (Fires, Tonis, Pista Gel...)	MAN013						1.004,30	2.993,55	1.043,52	1.807,41	763,89	73,20%
	Subtotal Comb. Líquids - Dependències:			47.561,08	63.635,10	71.710,30	58.599,10	35.976,13	27.388,00	33.803,60	29.820,30	-3.983,30	-11,78%

Combustibles Líquids - Altres

codi	Nom centre	Pòlissa	Data de baixa	2011	2012	2013	2014	2015	2016	2017	2018	inc 17-18	inc 17-18 (%)
VEH01	VEHICLES BRIGADA MUNICIPAL	MAN009	17/09/2013	6.313,23	4.451,48	4.892,32						0,00	0.00%
	Subtotal Comb. Líquids - Altres:			6.313,23	4.451,48	4.892,32						0,00	0.00%

	2011	2012	2013	2014	2015	2016	2017	2018	inc 17-18	inc 17-18 (%)
TOTAL:	810.916,15	843.400,97	822.885,43	809.412,47	808.405,27	740.921,24	666.198,39	667.118,88	920,49	0,14%

Nota: Dades obtingudes en base als períodes facturats de les factures